



**INSTITUTO NACIONAL PENITENCIARIO Y CARCELARIO INPEC**  
**BALANCE GENERAL A MARZO 31 DE 2013**  
 (Cifras en miles de pesos)

Código	ACTIVO	Código	PASIVO
	\$		\$
	564,406,221		426,763,231
	126,549,554		-
	3,669,903		60,563,383
	30,879,864		21,581,304
	63,403,154		275,272,210
	339,903,746		69,346,334
	1,109,053,991		-
	1,109,053,991		-
	-		1,213,162,707
	-		-
	-		1,213,162,707
	1,673,460,212		1,673,460,212
	352,844,326		-
	-		84,217,003
	8,279,502		-
	-		65,354,485
	361,123,828		-
	-		149,571,488

  
**PEDRO PABLO PEÑA CASTIBLANCO**  
 Contador General TP 82532-T

  
**JOSE FERNANDO VELASQUEZ LEYTON**  
 Director Gestion Corporativa

**INSTITUTO NACIONAL PENITENCIARIO Y CARCELARIO INPEC**  
**ESTADO DE ACTIVIDAD FINANCIERA, ECONOMICA Y SOCIAL**

**A MARZO 31/13**

(Cifras en miles de pesos)

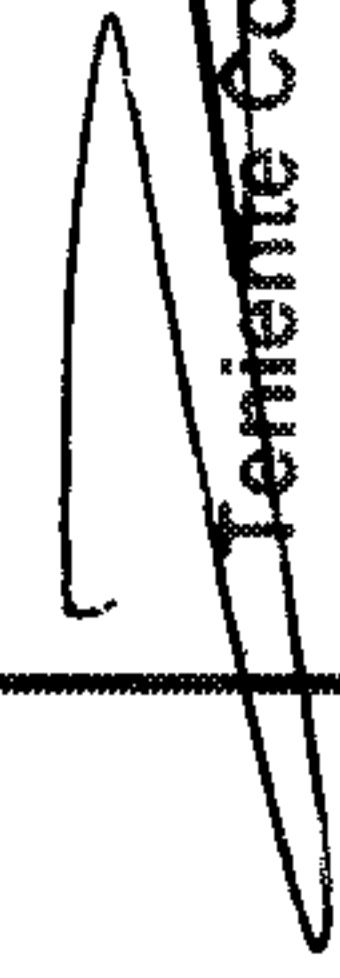
Código	Concepto	2013 Periodo
<b>41</b>	<b>INGRESOS</b>	<b>197,125,247</b>
4110	Ingresos Fiscales No tributarios	-
<b>42</b>	<b>Venta de Bienes</b>	<b>14,922,624</b>
4201	Productos Agropecuarios de Silvicultura Avicultura	286,588
4202	Productos de Minas y Minerales	2,130
4203	Productos Alimenticios, Bebidas y Alcoholes	4,296,585
4204	Productos Manufacturados	201,390
4210	Bienes comercializados	10,144,820
4295	Devoluciones, rebajas, descuentos en venta de bienes	8,889
<b>43</b>	<b>Venta de servicios</b>	<b>16,234</b>
4345	Otros servicios	-
4390	Devoluciones, rebajas, descuentos en venta de servicios	16,234
<b>44</b>	<b>Transferencias</b>	<b>-</b>
4428	Otras Transferencias	-
<b>47</b>	<b>Operaciones Interinstitucionales</b>	<b>178,790,831</b>
4705	Fondos recibidos	178,446,950
4720	Operaciones de Enlace sin Situacion de Fondos	-
4722	Operaciones de Traspaso de Bienes Derechos y Obligaciones	343,881
<b>48</b>	<b>OTROS INGRESOS (5)</b>	<b>3,395,558</b>
4805	Financieros	110,846
4806	Otros Ingresos ordinarios	-
4808	Extraordinarios	695,666
4810	Ajuste de ejercicios anteriores	1,922,630
4815		666,416




Código	Concepto	2013	
		Periodo	Actual
	<b>GASTOS</b>		
	<b>De administración</b>		
51	Sueldos y salarios		166,154,786
5101	Contribuciones imputadas		41,275,312
5102	Contribuciones efectivas		19,952,660
5103	Aportes sobre la nomina		170,454
5104	Generales		3,979,175
5111	Impuestos, contribuciones y tasas		673,085
5120			15,782,627
			717,311
	<b>De operación</b>		
52	Sueldos y Salarios		123,651,516
5202	Contribuciones Imputadas		79,874,869
5203	Contribuciones Efectivas		2,179,320
5204	Aportes sobre la Nomina		20,103,723
5207	Generales		2,747,594
5211	Impuestos Contribuciones y Tasas		18,407,578
5220			338,432
	<b>Provisiones, agotamiento, depreciaciones y amortizaciones</b>		
53	Provisiones para deudores		564
5304	Provisión para Protección de Inventarios		-
5307	Provisión para Contingencias		564
5314	Depreciación Propiedades Planta y Equipo		-
5330	Amortización de intangibles		-
5345			-
	<b>Transferencias</b>		
54	Otras Transferencias		-
5423			-
	<b>Otros Gastos</b>		
57	Fondos entregados		6,823
5705	Operaciones de Enlace Con Situación de Fondos		6,823
5720			-



Código	Concepto	2013
		Periodo Actual
58	Otros Gastos	1,220,571
5801	Intereses	-
5802	Comisiones	-
5805	Financieros	-
5808	Otros gastos ordinarios	72,458
5810	Extraordinarios	926,674
5815	Ajuste de ejercicios anteriores	221,439
<b>6</b>	<b>COSTO DE VENTAS</b>	<b>4,017,839</b>
6205	Bienes producidos	734,386
6210	Bienes comercializados	3,283,453
6390	Otros Servicios	-
	<b>EXCEDENTE (DÉFICIT) DEL EJERCICIO</b>	<b>26,952,622</b>

  
**Leñiente Coronel @ JOSE FERNANDO VELASQUEZ LEYTON**  
 Director Gestion Corporativa

  
**PEDRO PABLO PEÑA CASTIBLANCO**  
 Contador General TP 82532-T