



INPEC





INPEC

INFORME DE GESTIÓN 2024

Teniente Coronel

DANIEL FERNANDO GUTIERREZ ROJAS



Presidente de la República de Colombia
GUSTAVO FRANCISCO PETRO URREGO

Ministro de Justicia y del Derecho
NÉSTOR IVÁN OSUNA PATIÑO

Director General del INPEC
Teniente Coronel
DANIEL GUTIÉRREZ ROJAS

**EQUIPO DE PRODUCCIÓN EDITORIAL Y
TEMÁTICA**

*Jefe de la Oficina Asesora de
Planeación*
O.L. LEONEL RÍOS SOTO

*Coordinador Grupo Planeación
Estratégica*
SONIA AIDE BARRETO SALINAS

JEFES DE OFICINA

Jefe Oficina Asesora de Planeación
O.L. LEONEL RÍOS SOTO

Jefe Oficina De Sistemas De Información
ING. FARYD LEÓN USECHE

Jefe Oficina Asesora Jurídica
JOSÉ ANTONIO TORRES CERÓN

Jefe Oficina De Control Interno Disciplinario
DRA. LAURA NATALIA RIVERA RUIZ

Jefe Oficina Asesora De Comunicaciones
CARLOS ALBERTO ZAMBRANO S.

Jefe Oficina Control Interno
DRA. LINA MELINA DÍAZ BECERRA

DIRECTORES SEDE CENTRAL Y REGIONALES

Director Custodia y Vigilancia,
**TC. ROLANDO ANTONIO RAMÍREZ
SANABRIA**

Directora Atención y Tratamiento
**OT. RAQUEL LUCIA CÁRDENAS
GRANADOS**

Directora Gestión Corporativa
DR. ANDRÉS FELIPE BARNEY BARRIO

Director Escuela Penitenciaria Nacional
DIEGO ALONSO ARIAS RAMÍREZ

Director Regional Central
MY. NANCY DEL SOCORRO PÉREZ GONZÁLEZ

Director Regional Occidental
GUILLERMO ANDRÉS GONZÁLEZ ANDRADE

Director Regional Noroeste
DRA. MARIA ALEXANDRA GARCÍA FORERO

Director Regional Norte
DR. JIM NELSON MUÑOZ FONSECA

Director Regional Oriente
OL. HENRY MAYORGA MELÉNDEZ

Director Regional Viejo caldas
CR. ® JUAN CARLOS NAVIA HERRERA



CONTENIDO

- 1** **EJECUCIÓN PRESUPUESTAL** Pág. 07
 - 1.1 *Gestión Presupuestal*
 - 1.2 *Proyectos de Inversión*
- 2** **CUMPLIMIENTO DE METAS E INDICADORES** .. Pág. 17
 - 2.1 *Direccionamiento Estratégico*
- 3** **FORTALECIMIENTO INSTITUCIONAL** Pág. 31
 - 3.1 *Atención Psicosocial*
 - 3.2 *Tratamiento Penitenciario*
 - 3.3 *Seguridad Penitenciaria*
 - 3.4 *Gestión Disciplinaria*
- 4** **GESTIÓN DEL TALENTO HUMANO** Pág. 72
 - 4.1 *Talento Humano*
 - 4.2 *Conocimiento Institucional*
- 5** **CONTRATACIÓN PÚBLICA** Pág. 93
 - 5.1 *Contratos Suscritos*
- 6** **LUCHA CONTRA LA CORRUPCIÓN** Pág. 98
 - 6.1 *Derechos Humanos*
 - 6.2 *Plan Anticorrupción y de Atención al Ciudadano*
 - 6.3 *Atención al Ciudadano*
- 7** **OFICINA ASESORA DE COMUNICACIONES** .. Pág. 118
 - 7.1 *Comunicación Organizacional*
 - 7.2 *Medios Institucionales*

1. EJECUCIÓN PRESUPUESTAL

- 1.1 Gestión Presupuestal**
Oficina Asesora de Planeación
- 1.2 Proyectos de Inversión**
Oficina Asesora de Planeación



1.1



GESTIÓN PRESUPUESTAL

Oficina Asesora de Planeación

GESTIÓN PRESUPUESTAL

Cifras en millones de \$ corrientes

| Funcionamiento | Inversión |
|----------------|-----------|
| 1.874.569 | 3.989 |
| 1.844.075 | 3.984 |
| 98.37% | 99.88% |
| 1.783.523 | 3.754 |
| 60.552 | 230 |

2024

| |
|-------------------|
| Apropiación final |
| Compromisos |
| % Ejecución |
| Obligados |
| Reservas |

2023

| |
|-------------------|
| Apropiación final |
| Compromisos |
| % Ejecución |
| Obligados |
| Reservas |

| Funcionamiento | Inversión |
|----------------|-----------|
| 1.653.331 | 3.000 |
| 1.619.233 | 2.995 |
| 97.94% | 99.85% |
| 1.580.489 | 2.953 |
| 38.378 | 42 |



Cifras en millones de \$ corrientes

| Servicio de la Deuda |
|----------------------|
| 79.609 |
| 24.529 |
| 30.81% |
| 24.529 |
| 0 |

Se presenta la ejecución consolidada del Presupuesto General asignado al Instituto Nacional penitenciario y Carcelario para las vigencias 2023 y 2024, en cuanto a los conceptos de: (i) funcionamiento (gastos de personal, adquisición de bienes y servicios, transferencias corrientes, gastos de comercialización y producción y gastos por tributos, multas, sanciones e intereses de mora, Servicio de la Deuda Pública) e, (ii) Inversión.

COMPORTAMIENTO PRESUPUESTAL VIGENCIAS FISCALES 2023 - 2024

| CONCEPTO | Vigencia 2024 | | Vigencia 2023 | |
|----------------------|------------------|---------------|------------------|---------------|
| | Ejecutado | % Eje | Ejecutado | % Eje |
| Funcionamiento | 1.844.075 | 98.37% | 1.619.233 | 97.94% |
| Servicio de la Deuda | - | - | 24.529 | 30.81% |
| Inversión | 3.984 | 99.88% | 2.995 | 99.85% |
| Total | 1.848.059 | 98.38% | 1.646.757 | 94.86% |



1.2



PROYECTOS DE INVERSIÓN

Oficina Asesora de Planeación

PROYECTOS DE INVERSIÓN

2024

2023

1.

FORTALECIMIENTO EN LA PRESTACIÓN DEL SERVICIO DE FORMACIÓN VIRTUAL AL CUERPO DE CUSTODIA Y VIGILANCIA DEL INPEC A NIVEL NACIONAL

Presupuesto asignado

500.000.000

500.000.000

Presupuesto Ejecutado

495.024.250

499.154.400

% Ejecución

99.00%

99.83%

2.

MODERNIZACIÓN INTEGRAL DE LAS CAPACIDADES TECNOLÓGICAS DEL INPEC A NIVEL NACIONAL

Presupuesto asignado

1.791.257.348

1.500.000.000

Presupuesto Ejecutado

1.791.257.348

1.499.837.443

% Ejecución

100.00%

99.99%

3.

FORTALECIMIENTO DE LA INDUSTRIA PENITENCIARIA A NIVEL NACIONAL

Presupuesto asignado

1.000.000.000

500.000.000

Presupuesto Ejecutado

1.000.000.000

500.000.000

% Ejecución

100.00%

100.00%

4.

FORTALECIMIENTO DEL PROCESO DE RESOCIALIZACIÓN EN LOS ERON A NIVEL NACIONAL

Presupuesto asignado

697.500.000

5000.000.000

Presupuesto Ejecutado

697.500.000

496.376.000

% Ejecución

100.00%

99.28%

ESTRATEGIA OPTIMIZACIÓN Y RENOVACIÓN PARQUE AUTOMOTOR



| | VALOR | DESCRIPCIÓN | DESTINACIÓN |
|--|-----------------|---|--|
| Contrato 039 de 2024 | \$950.121.466 | Adquisición de (10) camionetas RENAULT DUSTER | <ul style="list-style-type: none"> ✓ (06) Regionales ✓ Grupos especiales ✓ Sede central |
| Contrato 040 de 2024 | \$188.517.860 | Adquisición de (01) Furgón CHEVROLET NPR 400 | <ul style="list-style-type: none"> ✓ Grupo de armamento |
| Contrato 072 de 2024 | \$79.775.730 | Adquisición de (01) Camioneta CHEVROLET N400 de 8 pasajeros | <ul style="list-style-type: none"> ✓ CCV ✓ Sede Central |
| Contrato 073 de 2024 | \$347.660.347 | Adquisición de (02) camionetas para la escuela penitenciaria con capacidad para máximo 10 pasajeros | <ul style="list-style-type: none"> ✓ Escuela Penitenciaria Nacional |
| Contrato 107 de 2024 | \$850.000.000 | Adquisición de (02) camionetas blindadas para la Dirección General | <ul style="list-style-type: none"> ✓ Dirección General INPEC |
| Licitación pública 003-2024 Proceso - USPEC | \$7.571.709.544 | Adquisición de (22) Camionetas tipo panel 13 Camionetas RENAULT TRAFIC- ADAPTADAS PARA EL TRANSPORTE DE INTERNOS (03) Busetones para el transporte de la PPL y los grupos especiales del INPEC. | <ul style="list-style-type: none"> ✓ Transporte de la PPL ✓ Grupos especiales del INPEC |
| 4162 Llantas (Distribución y entrega para el parque automotor activo del Instituto) | | | |



El Instituto a través de la Dirección de Gestión Corporativa, realizó adquisición de los elementos de dotación de intendencia para el personal del Cuerpo de Custodia y vigilancia correspondiente a la vigencia 2023, en ejecución de los Contratos de compraventa **No.127-2023-** Adquisición botas CCV y **No.138-2023** Adquisición de uniformes CCV



Para el personal de Auxiliares Cuerpo de Custodia, se dotó a un total de Dos mil quinientos ochenta (2.580) a los cuatro contingentes y cobertura en los **(10)** Centros de Instrucción a nivel nacional

| REGIONALES | FUNCIONARIOS CCV | UNIFORME PIXELADO | BOTAS | GORRA NEGRA | TRAJE DE GALA N3 | CAMISA N3 | KEPIS | CHAQUETA | LIGAS | CORBATA Y CORBATÍN |
|-------------------|------------------|-------------------|-------|-------------|------------------|-----------|-------|----------|-------|--------------------|
| REG. CENTRAL | 4.303 | 4.303 | 4.303 | 4.303 | 4.303 | 4.303 | 4.303 | 4.303 | 4.303 | 4.303 |
| REG. OCCIDENTA | 1.882 | 1.882 | 1.882 | 1.882 | 1.882 | 1.882 | 1.882 | 1.882 | 1.882 | 1.882 |
| REG. NORTE | 923 | 923 | 923 | 923 | 923 | 923 | 923 | 923 | 923 | 923 |
| REG. ORIENTE | 1.287 | 1.287 | 1.287 | 1.287 | 1.287 | 1.287 | 1.287 | 1.287 | 1.287 | 1.287 |
| REG. NOROESTE | 1.004 | 1.004 | 1.004 | 1.004 | 1.004 | 1.004 | 1.004 | 1.004 | 1.004 | 1.004 |
| REG. VIEJO CALDAS | 1.350 | 1.350 | 1.350 | 1.350 | 1.350 | 1.350 | 1.350 | 1.350 | 1.350 | 1.350 |
| TOTALES | 10.749 | | | | | | | | | |

ELEMENTOS DE SEGURIDAD Y DEFENSA

Adquisición de munición para seguridad y entrenamiento de personal, mediante **contrato No. 308** la Unidad de Servicios Penitenciarios y Carcelarios USPEC adquirió a la Industria Militar Colombiana INDUMIL

| | | | | | | | | | |
|------------------------------|--|-----------------------------|----------------------------|--------------------------|--------------------------|-------------------------|--------------------------|-------------------------|--------------------------|
| CONTRATO: | No 308-2023 USPEC INDUMIL | | | | | | | | |
| VALOR TOTAL | Seis mil doscientos noventa y dos millones ciento noventa mil seiscientos noventa pesos \$ 6.292.190.690 M/CTE | | | | | | | | |
| PLAZO DE EJECUCIÓN | 30 de junio 2024 | | | | | | | | |
| ELEMENTOS CONTRATADOS | <table border="1"> <tr> <td>Munición Cal. 5.56mm</td> <td>1.993.000 cartuchos</td> </tr> <tr> <td>Munición Cal. 9MM</td> <td>787.000 cartuchos</td> </tr> <tr> <td>Munición Cal. 38</td> <td>242.000 cartuchos</td> </tr> <tr> <td>Munición Cal. 12</td> <td>183.000 cartuchos</td> </tr> </table> | Munición Cal. 5.56mm | 1.993.000 cartuchos | Munición Cal. 9MM | 787.000 cartuchos | Munición Cal. 38 | 242.000 cartuchos | Munición Cal. 12 | 183.000 cartuchos |
| Munición Cal. 5.56mm | 1.993.000 cartuchos | | | | | | | | |
| Munición Cal. 9MM | 787.000 cartuchos | | | | | | | | |
| Munición Cal. 38 | 242.000 cartuchos | | | | | | | | |
| Munición Cal. 12 | 183.000 cartuchos | | | | | | | | |



ELEMENTOS DEL SERVICIO, PROTECCIÓN PERSONAL Y AGENTES QUÍMICOS

Con ocasión a la Emergencia Carcelaria Decretada en respuesta a los casos de homicidios, atentados y amenazas en contra del personal de funcionarios del Cuerpo de Custodia y Vigilancia, la Dirección General del Instituto materializó diferentes requerimientos ante la Unidad de Servicios Penitenciarios y Carcelarios USPEC, para priorizar y reforzar la seguridad de funcionarios y Establecimientos.

| Agentes Químicos | Gases Antimotines |
|---|---|
| Elementos de apoyo | Fusiles Lanza Gas Cal 37 mm, Pistolas Cal 9mm, Fusiles Cal 5.56mm Escopeta Cal 12. |
| Elementos de Protección Personal | Escudos Blindados, Cascos Blindados, Equipo Antimotines |
| Elementos para el servicio | Bastón Tipo Tonfa, Restricciones, Chalecos de Protección Balística |

2. CUMPLIMIENTO DE METAS E INDICADORES

2.1 Direccionamiento Estratégico
Oficina Asesora de Planeación



2.1



DIRECCIONAMIENTO ESTRATÉGICO

Oficina Asesora de Planeación

TALENTO HUMANO

PROMEDIO GENERAL
EFICACIA PDE

99.77%





DIMENSIÓN TALENTO HUMANO

La Dimensión de Talento humano. Finaliza con un avance del 100% como resultado del cumplimiento de (36) productos al 100%.

La Dimensión de Talento Humano busca fortalecer la gestión del empleo público aplicando la planeación durante el ciclo del servidor público (ingreso, desarrollo y retiro), para que los servidores penitenciarios desarrollen sus funciones de acuerdo con las condiciones requeridas por la entidad.

COMPONENTE 1 GESTIÓN ESTRATÉGICA DEL TALENTO HUMANO

**OBJETIVO
ESTRATÉGICO** 100%

Gestionar un talento humano idóneo, comprometido y transparente, que contribuya al cumplimiento de la misión institucional y los fines del Estado, y alcance su propio desarrollo personal y laboral.

| SECTOR | 2024 | 2023 |
|---|------|------|
| 1. Planeación del Recurso Humano | 100% | 100% |
| 2. Ingreso del Talento Humano | 100% | 100% |
| 3. Desarrollo del Talento Humano | 100% | 100% |
| 4. Retiro del Talento Humano | 100% | 100% |
| 5. Formación Penitenciaria y Carcelaria | 100% | 100% |

COMPONENTE 2 INTEGRIDAD EN EL SERVICIO PÚBLICO

**OBJETIVO
ESTRATÉGICO** 100%

Promover en los servidores penitenciarios un cambio cultural, tendiente a la gestión íntegra, responsable y transparente de lo público

| SECTOR | 2024 | 2023 |
|-------------------------|------|------|
| 1. Código de integridad | 100% | 100% |



DIMENSIÓN ESTRATÉGICO Y PLANEACIÓN

La Dimensión de Direccionamiento Estratégico. Finaliza con un avance del (99,9%) como resultado del cumplimiento de (51) productos al 100% y (1) producto en (95%).

La Dimensión de Direccionamiento Estratégico y Planeación diseña la ruta estratégica con miras a fortalecer la confianza ciudadana y la legitimidad.

COMPONENTE 1 PLANEACIÓN INSTITUCIONAL

**OBJETIVO
ESTRATÉGICO** **100%**

Formulación de los planes de acción institucionales

| SECTOR | 2024 | 2023 |
|---------------------------|------|------|
| 1. Planeación Estratégica | 100% | 95% |

COMPONENTE 2 GESTIÓN PRESUPUESTAL "EFICIENCIA DEL GASTO"

**OBJETIVO
ESTRATÉGICO** **100%**

Planeación presupuestal viable y sostenible

| SECTOR | 2024 | 2023 |
|--|------|------|
| 1. Gestión Presupuestal "Eficiencia Del Gasto Público" | 100% | 98% |

COMPONENTE 3 CONTRATOS

**OBJETIVO
ESTRATÉGICO** **100%**

Desarrollar los procedimientos administrativos para el cumplimiento de la ejecución del plan anual de caja

| SECTOR | 2024 | 2023 |
|--------------|------|------|
| 1. Contratos | 100% | 100% |

Esta Dimensión de Gestión para el resultado con valores Ejecutar la planeación institucional en el marco de los valores del servicio público.



DIMENSIÓN GESTIÓN PARA EL RESULTADO CON VALORES

La Dimensión Gestión Con Valores Para Resultados. Finaliza con un avance del 100% como resultado del cumplimiento de (71) productos al **100%**

COMPONENTE 1 RELACIÓN ESTADO CIUDADANO

OBJETIVO ESTRATÉGICO 100%

Fortalecer la comunidad penitenciaria y su relación con el Instituto en un entorno confiable que permita la apertura y el aprovechamiento de los datos públicos,

| SECTOR | 2024 | 2023 |
|---|------|------|
| Transparencia y acceso a la información pública | 100% | 100% |
| Servicio Al Ciudadano | 100% | 100% |
| Racionalización de trámites | 100% | 100% |
| Rendición De Cuentas Y Participación Ciudadana | 100% | 100% |
| tic para la sociedad | 100% | 100% |

COMPONENTE 2 DE LA VENTANILLA HACIA ADENTRO

OBJETIVO ESTRATÉGICO 100%

Mejorar el funcionamiento Institucional y su relación con otras entidades públicas

| SECTOR | 2024 | 2023 |
|---|------|------|
| 1. Fortalecimiento Organizacional Y Simplificación De Procesos eficiencia Del Gasto | 100% | 100% |
| 2. Eficiencia Del Gasto Público | 100% | 100% |
| 3. Tic Para El Estado | 100% | 100% |
| 4. Seguridad Digital | 100% | 100% |
| 5. Defensa Jurídica | 100% | 100% |
| 6. Mejora Normativa | 100% | 100% |



DIMENSIÓN EVALUACIÓN DE RESULTADOS

La Dimensión Evaluación de Resultados Finaliza con un avance del 100% como resultado del cumplimiento de (13) productos al 100%.

Conocer los avances en la consecución de resultados previstos en su marco estratégico.

COMPONENTE 1 SEGUIMIENTO Y EVALUACIÓN INSTITUCIONAL

OBJETIVO ESTRATÉGICO **100%**

Promover al Instituto el seguimiento a la gestión y su desempeño

| SECTOR | 2024 | 2023 |
|---|------|------|
| 1. Seguimiento Y Evaluación Institucional | 100% | 100% |



DIMENSIÓN INFORMACIÓN Y COMUNICACIÓN

La Dimensión Información y Comunicación. Finaliza con un avance del 100% como resultado del cumplimiento de (20) productos al **100%**.

Garantizar un adecuado flujo de información tanto interna como externa

COMPONENTE 1 GESTIÓN DOCUMENTAL

OBJETIVO ESTRATÉGICO **100%**

Implementar el Programa de Gestión Documental del Instituto.

| SECTOR | 2024 | 2023 |
|---------------|------|------|
| 1. Documental | 100% | 100% |

COMPONENTE 2 COMUNICACIONES

OBJETIVO ESTRATÉGICO **100%**

Promover los recursos de información y comunicación en pro de la imagen institucional.

| SECTOR | 2024 | 2023 |
|---|------|------|
| 1. Comunicación Organizacional Y Medios Institucionales | 100% | 100% |

COMPONENTE 3 GESTIÓN DE LA INFORMACIÓN ESTADÍSTICA

OBJETIVO ESTRATÉGICO **100%**

Mejorar la calidad, uso y aprovechamiento estadístico de los registros administrativos del Instituto.

| SECTOR | 2024 | 2023 |
|----------------|------|------|
| 1. Estadística | 100% | 100% |



DIMENSIÓN GESTIÓN DEL CONOCIMIENTO

La Dimensión Gestión del Conocimiento. Finaliza con un avance del 100% como resultado del cumplimiento de (06) productos al **100%**.

La Dimensión Gestión del Conocimiento, tiene como finalidad institucionalizar prácticas sistemáticas de generar, capturar, compartir y aplicar conocimiento en todos los momentos del ciclo de la gestión institucional.

COMPONENTE 1 GESTIÓN DEL CONOCIMIENTO Y LA INNOVACIÓN

OBJETIVO ESTRATÉGICO **100%**

Promover el desarrollo de mecanismos de experimentación e innovación

| SECTOR | 2024 | 2023 |
|---|------|------|
| 1. Investigación penitenciaria y carcelaria | 100% | 100% |
| 2. innovación penitenciaria | 100% | 100% |



DIMENSIÓN CONTROL INTERNO

La Dimensión Control Interno. Finaliza con un avance del 100% como resultado del cumplimiento de (14) productos al **100%**.

La Dimensión de Control Interno, fomentará buenas prácticas, elementos e instrumentos que permitan al INPEC contar con directrices para controlar la planeación, gestión y evaluación, a fin de establecer acciones de prevención, verificación y evaluación en procura del mejoramiento continuo.

COMPONENTE 1 CONTROL INTERNO

OBJETIVO ESTRATÉGICO **100%**

Promover al Instituto el seguimiento a la gestión y su desempeño

| SECTOR | 2024 | 2023 |
|---------------------------------------|------|------|
| 1. Ambiente de Control | 100% | 100% |
| 2. Evaluación a La Gestión del Riesgo | 100% | 100% |
| 3. Actividades De Control | 100% | 100% |
| 4. Información y Comunicación | 100% | 100% |
| 5. Monitoreo Y Supervisión | 100% | 100% |



DIMENSIÓN ATENCIÓN Y TRATAMIENTO PENITENCIARIO

La Dimensión Atención y Tratamiento Penitenciario. Finaliza con un avance del (99,94%) como resultado del cumplimiento de (39) productos al 100% y (2) producto en (90%) y (94%) respectivamente.

La Dimensión de Atención y Tratamiento, Establecer de acuerdo con las políticas institucionales y la normatividad vigente los planes para el desarrollo de los proyectos y programas de atención básica de la población sindicada privada de la libertad y el tratamiento penitenciario de la población condenada privada de la libertad

COMPONENTE 1 SALUD

OBJETIVO ESTRATÉGICO **100%**

Establecer estrategias encaminadas al acceso y vigilancia de los servicios en salud y alimentación a la población a cargo del INPEC

| SECTOR | 2024 | 2023 |
|---------------------------|------|------|
| 1. Alimentación | 100% | 100% |
| 2. Aseguramiento en salud | 100% | 100% |
| 3. Salud Pública | 100% | 100% |
| 4. Servicios de Salud | 100% | 100% |

COMPONENTE 2 EDUCACIÓN

OBJETIVO ESTRATÉGICO **100%**

Implementar el modelo educativo del INPEC en cada uno de los ERON, incluyendo las actividades deportivas, recreativas y culturales como parte constitutiva del tratamiento penitenciario, en pro de mejorar la calidad de la educación impartida a los privados de la libertad.

| SECTOR | 2024 | 2023 |
|---|------|------|
| 1. Educación Penitenciaria y Carcelaria | 100% | 100% |
| 2. Cultura Deporte y Recreación. | 100% | 100% |



DIMENSIÓN ATENCIÓN Y TRATAMIENTO PENITENCIARIO

La Dimensión Atención y Tratamiento Penitenciario. Finaliza con un avance del (99,94%) como resultado del cumplimiento de (39) productos al 100% y (2) producto en (90%) y (94%) respectivamente.

La Dimensión de Atención y Tratamiento, Establecer de acuerdo con las políticas institucionales y la normatividad vigente los planes para el desarrollo de los proyectos y programas de atención básica de la población sindicada privada de la libertad y el tratamiento penitenciario de la población condenada privada de la libertad

COMPONENTE 3 PSICOSOCIAL

OBJETIVO ESTRATÉGICO **100%**

Diseñar e implementar programas de tratamiento penitenciario y de atención social eficaces beneficiando a la PPL y facilitando su proceso de prisionalización.

| SECTOR | 2024 | 2023 |
|------------------------------|------|------|
| 1. Atención Social | 100% | 100% |
| 2. Tratamiento Penitenciario | 100% | 100% |
| 3. Apoyo Espiritual | 100% | 100% |

COMPONENTE 4 DESARROLLO DE HABILIDADES PRODUCTIVAS

OBJETIVO ESTRATÉGICO **99,77%**

Promover el desarrollo de actividades laborales ocupacionales y productivas para las personas privadas de la libertad

| SECTOR | 2024 | 2023 |
|------------------------------|------|------|
| 1. Actividades Ocupacionales | 100% | 100% |
| 2. Actividades Productivas | 100% | 100% |
| 3. Gestión Comercial | 97% | 100% |



DIMENSIÓN SEGURIDAD PENITENCIARIA

La Dimensión Seguridad Penitenciaria. Finaliza con un avance del (98,7%) como resultado del cumplimiento de (219) productos al (100%) y (1) producto en (69%).

La Dimensión Seguridad Penitenciaria, garantiza el orden y la disciplina en los establecimientos de reclusión, el cumplimiento de las penas y las medidas de detención preventiva, todo en el marco del respeto de los derechos humanos y la dignidad de las personas privadas de la libertad, los visitantes y funcionarios.

COMPONENTE 1 SEGURIDAD Y VIGILANCIA

OBJETIVO ESTRATÉGICO **97,39%**

Generar condiciones permanentes de seguridad en los ERON.

| SECTOR | 2024 | 2023 |
|---|------|------|
| 1. Seguridad Penitenciaria y Carcelaria | 97% | 100% |
| 2. Proyección Cuerpo De Custodia | 100% | 100% |

COMPONENTE 2 CUERPO DE CUSTODIA

OBJETIVO ESTRATÉGICO **100%**

Establecer la planta del Cuerpo de Custodia de cada establecimiento de acuerdo a sus puestos de servicio

| SECTOR | 2024 | 2023 |
|---|------|------|
| 1. Información Penitenciaria Y Carcelaria | 100% | 100% |



DIMENSIÓN DERECHOS HUMANOS

La Dimensión Derechos Humanos. Finaliza con un avance del 100% como resultado del cumplimiento de (5) productos y (1) producto en (95%).

La Dimensión Seguridad Penitenciaria, garantiza el respeto, promoción, protección y defensa de los derechos humanos en el sistema penitenciario y carcelario

COMPONENTE 1 DERECHOS HUMANOS

OBJETIVO ESTRATÉGICO

99,17%

Implementar herramientas de promoción, prevención y diseñar para la gestión de los Derechos Humanos de la población privada de la libertad enfocada a la prestación de los servicios penitenciarios y carcelarios.

| SECTOR | 2024 | 2023 |
|---|------|------|
| 1. Promoción, Prevención Y Gestión Derechos Humanos | 99% | 100% |

3. FORTALECIMIENTO INSTITUCIONAL

3.1 Atención Psicosocial

Dirección Atención y Tratamiento

3.2 Tratamiento Penitenciario

Dirección Atención y Tratamiento

3.3 Seguridad Penitenciaria

Dirección Custodia y Vigilancia

3.4 Gestión Disciplinaria

Oficina de Control Único Disciplinario



3.1



ATENCIÓN PSICOSOCIAL

Dirección Atención y Tratamiento



Programa Atención Psicológica

Dirigido a toda la población privada de la libertad (sindicada y condenada), alcanzando para la vigencia 2024 una cobertura en sus 4 componentes: Asistencia Psicológica, Atención en Crisis, Orientación Psicojurídica e Intervención Psicológica.

✓ Se actualizaron las guías y los formatos del programa Atención Psicológica Penitenciaria.



| | |
|--|--------|
| Asistencia Psicológica | 41.343 |
| Atención en Crisis | 890 |
| Orientación Psicojurídica | 27.585 |
| Intervención Psicológica | 3.221 |
| Atenciones individuales y grupales a PPL | 59.766 |



Programa Preservación de la Vida

Acciones preventivas individuales y grupales para reducir el riesgo de la conducta suicida en la población privada de la libertad (sindicados y condenados).

✓ Se creó la guía "Atención psicosocial para la preservación de la vida de la población privada de la libertad con conducta suicida".

Programa Atención Familia:

VISITAS VIRTUALES FAMILIARES

Las visitas virtuales familiares son una modalidad de comunicación dispuesta para facilitar la integración social y familiar de las personas privadas de la libertad dentro del proceso de resocialización.



Durante la vigencia 2024 se llevaron a cabo 42.239 VIVIF

ENCUENTROS FAMILIARES

Los Encuentros familiares son una modalidad que posibilita espacios de reflexión en torno al sistema familiar y sus dinámicas a fin de favorecer la integración, comunicación y fortalecimiento del vínculo afectivo.



Durante la vigencia 2024 participaron en encuentros familiares 20.658 personas privadas de la libertad

ATENCIÓN A NIÑOS Y NIÑAS MENORES DE TRES AÑOS – MUJERES GESTANTES

La atención a niños menores de tres años que conviven con sus madres al interior de los establecimientos de reclusión opera en ocho establecimientos del orden nacional en lo que se tiene convenio con el ICBF para la modalidad del servicio DIER – Desarrollo Infantil en ERON.



Durante la vigencia 2024 se atendieron en promedio 80 niños y niñas y 26 gestantes.

Programa Atención a Grupos con Enfoque Diferencial e Interseccional:

POBLACIÓN ATENDIDA



La muestra intercultural busca resaltar y celebrar la diversidad que se tiene con cada grupo de enfoque diferencial.

Se tuvo una participación de: **2.026**




INDIGENAS

4.645



NARP

1.335



MIGRANTES

1.104



PERSONA MAYOR

2.640



DISCAPACIDAD

39



LGBTIQ

4.429

Programa Atención Social – Eje Prestacional:



Se realiza la entrega de su suministros de implementos de aseo personal, colchonetas, sábanas, sobresábanas, cobijas y almohadas a la población privada de la libertad.

INSTANCIAS DE ENTREGAS:

Se pasó de cuatro entregas masivas de kits de aseo a cinco entregas en marzo, mayo, julio, septiembre y diciembre.

Conceptos técnicos favorables emitidos para convenios interadministrativos: 129

Asignación de rubro independiente para la adquisición y entrega de elementos de higiene menstrual de acuerdo a lo estipulado en la Ley 2261 del 2022.

Por ingreso se entregaron:

| | |
|----------------------------------|--------|
| - kit de aseo | 41.971 |
| - Elementos de cama | 39.429 |
| - Elementos de higiene menstrual | 3.015 |

Por Masiva -aplica solo para kit de aseo personal- se entregaron:

| | |
|----------------------------------|---------|
| - kits de aseo | 494.678 |
| - Elementos de higiene menstrual | 42.295 |

Por diagnóstico de necesidad se entregaron:

| | |
|----------------------------------|---------|
| - kits de aseo | 196.306 |
| - Elementos de cama | 26.311 |
| - Elementos de higiene menstrual | 4.368 |

Inducción al ERON:



- ✓ Actualización de la "guía de inducción de ingreso al ERON" PM-AS-G04 y sus documentos anexos.
- ✓ De acuerdo al reporte de las 6 Regionales se realiza la inducción de ingreso al 98% de la PPL que ingresa en medida intramural.
- ✓ Gracias al seguimiento mensual se logró una disminución progresiva del número de fichas de ingreso pendientes de registro así:



Logrando un aumento en el registro del 1, 17%

| ENERO | | CUMPLIMIENTO | DICIEMBRE | |
|--------------------------|---------------------------|--------------|-------------------------------|----------------------------|
| #PPL INTRAMUROS 31 ENERO | #PPL SIN FECHA DE INGRESO | | # PPL INTRAMUROS 31 DICIEMBRE | # PPL SIN FECHA DE INGRESO |
| 12.381 | 166 | 98,66 | 12.804 | 22 |



2024

Censo Religioso INPEC

109.825 PPL

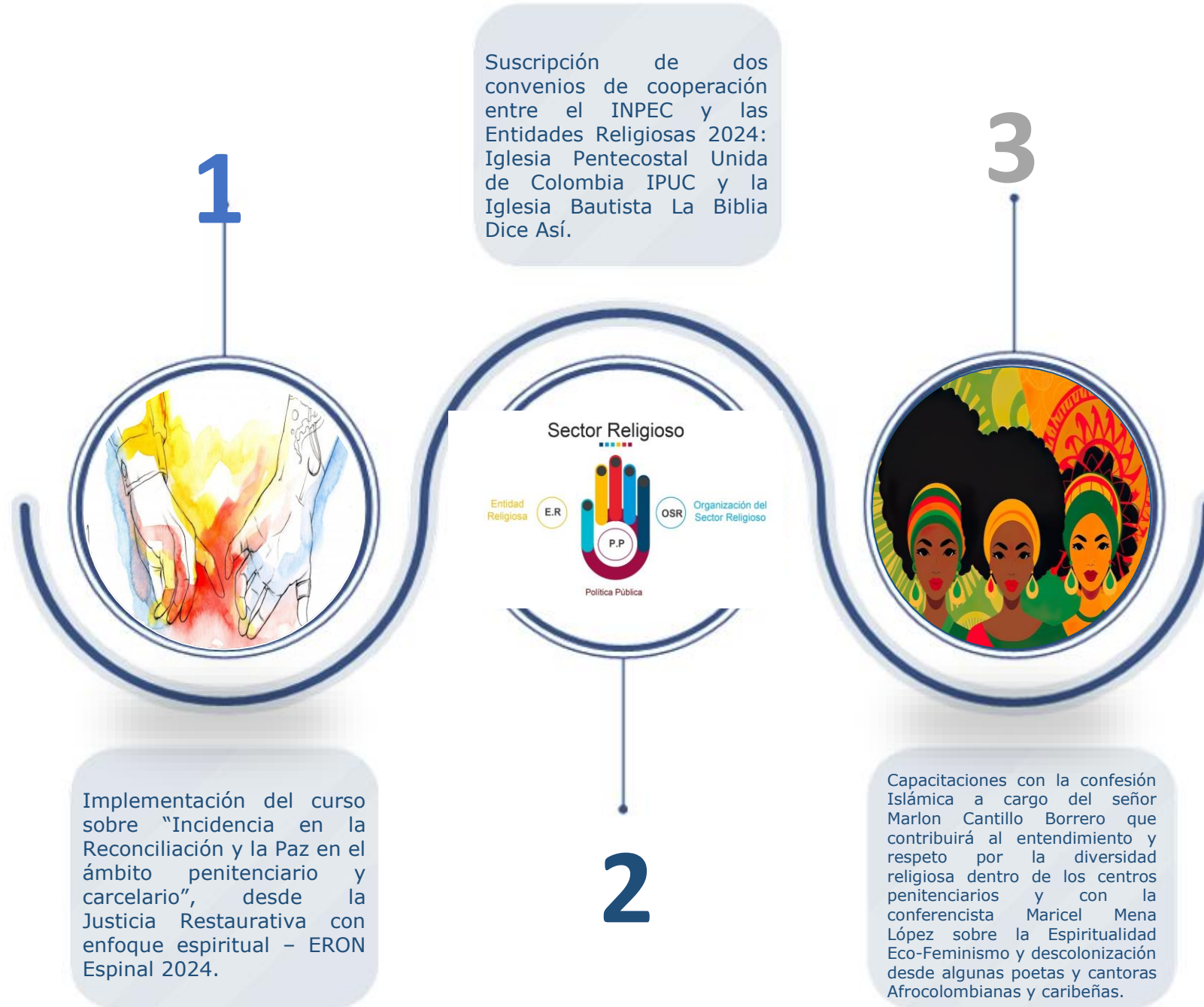
(al 31 de diciembre de 2024)

**Atenciones
Espirituales:**

225.448

**Personas Privadas de la libertad
INPEC fueron atendidas en el 2024
en su dimensión espiritual, por
medio del Programa de Asistencia
Espiritual y Religiosa.**







Reconocimiento al Instituto Nacional Penitenciario y Carcelario INPEC 2024, por parte del Ministerio del Interior, Dirección de Asuntos Religiosos y la Defensoría del Pueblo por garantizar el Derecho de Libertad Religiosa y de Cultos a las Personas Privadas de la Libertad PPL INPEC.




Día Internacional de la Libertad Religiosa o Creencias

Resolución 2941 de 2019 de la OEA

“ La lucha contra toda forma de discriminación, intolerancia y persecución por motivos de creencias o identidad religiosa de las personas, incluyendo las minorías religiosas, es una responsabilidad de todos y todas ”

SISTEMA GENERAL DE SEGURIDAD SOCIAL SALUD (SGSSS)



| AFILIACIÓN PPL | CANTIDAD PPL | % PARTICIPACIÓN |
|----------------------|--------------|-----------------|
| Régimen Especial | 1.873 | 1,1 |
| Régimen Contributivo | 15.336 | 9,0 |
| Fondo PPL | 103.078 | 60,8 |
| Régimen Subsidiado | 49.311 | 29,1 |

El aseguramiento de la PPL es el acceso a través de la cobertura en salud para la población intramural sin capacidad de pago y menores de tres años que conviven con sus madres en los establecimientos de reclusión por medio de los recursos del Fondo Nacional de Salud; y para la población domiciliaria e intramural con capacidad de pago a través del Sistema General de Seguridad Social en Salud.

ALIMENTACIÓN

VISITAS DE SEGUIMIENTO Y CONTROL



INFORMES PRESTACIÓN DEL SERVICIO



VIDEOCONFERENCIA



2024

201

1264

160

2023

114

566

159

Se realizó investigación con la Universidad Nacional para la optimización de las proteínas, que sirvan como aspecto importante en la contratación de operadores de alimentos.

Se realizó convenio interinstitucional con la USPEC para el apoyo a la supervisión de la prestación del servicio de alimentación.



PROGRAMA DE PREVENCIÓN A LA DROGADICCIÓN



El INPEC, comprometido con el proceso de fortalecimiento institucional de su capacidad de respuesta frente al problema de uso de sustancias psicoactivas, mediante la implementación del programa de atención integral a la drogadicción, orientados a la población privada de la libertad usuarios de sustancias, con el fin de fortalecer y desarrollar habilidades, destrezas, actitudes y potencialidades en los internos e internas con el objetivo de minimizar los efectos de la relación entre el uso de sustancias psicoactivas y la prisionalización y procesos psicosociales en busca de su integración social.

ejes de prevención y mitigación se atendieron

92.619 PPL

comunidades terapéuticas penitenciarias y carcelarias a nivel nacional se cuentan con:

26 atendiendo a 768 PPL

3.2



TRATAMIENTO PENITENCIARIO

Dirección Atención y Tratamiento

CLASIFICACIÓN EN FASE DE TRATAMIENTO PENITENCIARIO



| TOTAL, PPL CONDENADO | TOTAL, SIN FASE | TOTAL, CON FASE |
|----------------------|-----------------|-----------------|
| 81698 | 696 | 81002 |

| | OBSERVACIÓN DIAGNÓSTICO Y CLASIFICACIÓN | ALTA SEGURIDAD | MEDIANA SEGURIDAD | MÍNIMA SEGURIDAD | CONFIANZA | |
|----------------------------------|---|----------------|-------------------|------------------|-----------|------------------------|
| PPL CLASIFICADA EN FASE NACIONAL | 13967 | 43495 | 43495 | 6072 | 2656 | TOTAL, SIN SEGUIMIENTO |
| PPL SIN SEGUIMIENTO AL DIA | 2656 | 18096 | 6324 | 2068 | 938 | 31442 |
| % SIN SEGUIMIENTO | 19.02% | 41.60% | 14.54% | 34.06% | 35.32% | 38.49% |

- Aumentó al 62% el seguimiento en fase o para cambio de fase de Tratamiento Penitenciario.
- Se continúa en el 99.14% de PPL clasificada en fase de Tratamiento Penitenciario.

JUNTA DE EVALUACIÓN DE TRABAJO, ESTUDIO Y ENSEÑANZA JETEE



TRABAJO

ESTUDIO

ENSEÑANZA



2023
2024

46.418

47.900

43.797

44.457

1.827

1.837

Subió al 95% la asignación ocupacional TEE de la PPL condenada y al 77% a la PPL sindicada.

PROGRAMAS PSICOSOCIALES CON FINES DE TRATAMIENTO PENITENCIARIO



| | PREPARACIÓN PARA LA LIBERTAD | | CADENA DE LA VIDA | | INTERVENCIÓN PENITENCIARIA PARA LA ADAPTACIÓN SOCIAL | | EDUCACIÓN INTEGRAL | | RESPONSABILIDAD INTEGRAL CON LA VIDA | | MISIÓN CARÁCTER | | INDUCCIÓN AL TRATAMIENTO PENITENCIARIO | |
|-------------|------------------------------|----------------|-------------------|---------------|--|---------------|--------------------|----------------|--------------------------------------|---------------|-----------------|---------------|--|------|
| | CANTIDAD ERON | COBERTUR A PPL | CANTIDAD ERON | CANTIDAD ERON | COBERTUR A PPL | CANTIDAD ERON | CANTIDAD ERON | COBERTUR A PPL | CANTIDAD ERON | CANTIDAD ERON | COBERTUR A PPL | CANTIDAD ERON | COBERTUR A PPL | |
| 2024 | 108 | 5814 | 103 | 7569 | 63 | 2589 | 18 | 983 | 69 | 4889 | 97 | 10825 | 111 | 9520 |

PROGRAMA

| ESTRATEGIA | PARTICIPANTES |
|-------------------|---------------|
| COMUNIDAD GENERAL | 4.237 |
| PRIMERA CONDENA | 3.170 |
| TOTAL | 7.407 |









Programa Delinquir no Paga. Ha incrementado la participación de la PPL en Delinquir primera condena para disminuir la reincidencia.

SERVICIO POSTPENITENCIARIO

El Servicio Postpenitenciario es una función del Instituto Nacional Penitenciario y Carcelario (INPEC) que tiene como finalidad preparar al recluso a la familia y a la sociedad

Para la vigencia **2024** se atendieron **2.166** personas en las tres estrategias, lo que representa un incremento del **109%** en comparación con el año 2023.

| REGIONALES | OFICINA LIBERTAD (REMISIÓN) | CENTRO DE REFERENCIACIÓN (atendidas) | CASA LIBERTAD (REMISIÓN) |
|---|-----------------------------|--------------------------------------|--------------------------|
|  REG. CENTRAL | 3 | 33 | 1.899 |
|  REG. OCCIDENTAL | 0 | 62 | 0 |
|  REG. NORTE | 40 | 2 | 0 |
|  REG. ORIENTE | 0 | 0 | 0 |
|  REG. NOROESTE | 0 | 110 | 0 |
|  REG. VIEJO CALDAS | 11 | 6 | 0 |
| TOTALES | 54 | 213 | 1.899 |


EDUCACIÓN PENITENCIARIA Y CARCELARIA

2023



49.511

2024



44.457

La Educación de las personas privadas de la libertad es un factor determinante para la resocialización y como proceso recoge la metodología de educación para adultos en articulación con los objetivos del tratamiento penitenciario. Población privada de la libertad (PPL) participante:



FORMAL

Para el trabajo
y el desarrollo
humano



INFORMAL

Cultura, deporte
y recreación

COBERTURA NACIONAL

CULTURA



63.924

48.000

DEPORTE Y RECREACIÓN



87.802

44.720

2023
2024

Los programas de **Cultura, Deporte y Recreación**, buscan promover espacios de integración, cohesión, participación y solidaridad, minimizando factores de riesgo que genera la privación de la libertad.



TRABAJO PENITENCIARIO



| AÑO | PPL |
|------|--------|
| 2023 | 49.701 |
| 2024 | 47.900 |



| | |
|---|------------|
| Actividades de administración indirecta | 2.842 PPL |
| Actividades de servicios de administración directa | 12.019 PPL |
| 351 actividades productivas de administración directa | 1.556 PPL |
| Actividades de administración independiente | 33.389 PPL |

PROGRAMA ZASCA RENACER- CENTROS DE REINDUSTRIALIZACIÓN EN LOS ERON



Suscripción del memorando de entendimiento entre la Presidencia de la República, Ministerio de Justicia, Impulsa Colombia para la implementación de la estrategia de industria Penitenciaria "ZASCA RENACER" el desarrollo productivo y generador de habilidades y destrezas para la población privada de la libertad en tres establecimiento de reclusión COIBA, Espinal, CPMSBOG; implementación de la ruta emprendedora en conjunto con la Cámara de Comercio de Bogotá se capacitó a 68 PPL en RM Bogotá y 60 en la Modelo



Libera COLOMBIA®

El INPEC a través de la marca Libera COLOMBIA®, identifica y comercializa los productos elaborados por la Población Privada de la Libertad, en los Centros de Reclusión del Orden Nacional, a través de esta marca damos el reconocimiento de la labor misional de resocialización que refleja esta población, los productos son puestos a disposición de la sociedad en distintos espacios como ferias nacionales, ferias regionales, centros comerciales y puntos de ventas en diferentes stand a nivel nacional, para la vigencia **2024** se atendieron **10.835 PPL**.



Libera[®]
COLOMBIA



24 Puntos Libera COLOMBIA en 20 establecimientos de reclusión, 2 centros comerciales Gran Estación y NEOS 01 Ministerio de Justicia 01 sede central Valores en venta **\$2.271.666.575**

3.3



SEGURIDAD PENITENCIARIA

Dirección Custodia y Vigilancia

CUERPO DE CUSTODIA Y VIGILANCIA



El INPEC garantiza el cumplimiento de las medidas de aseguramiento, las penas privativas de libertad y los programas de resocialización y reinserción, siempre preservando los derechos humanos de las personas privadas de la libertad, cuenta con un Cuerpo de Custodia y Vigilancia altamente capacitado y comprometido, integrado en diferentes grados jerárquicos, desde dragoneantes hasta un comandante superior. Este talento humano es la columna vertebral de la institución, responsable de asegurar la vigilancia y custodia de los establecimientos, así como de apoyar en el desarrollo de los programas de tratamiento y resocialización para las personas privadas de la libertad. La labor del INPEC se sustenta en principios de transparencia, integridad, derechos humanos y un enfoque diferencial, lo que constituye la base para el cumplimiento exitoso de su misión institucional.

2024

Establecimientos de Reclusión del Orden Nacional (ERON)

125

Operativos de Registro y Control

26.622

Remisiones y Traslados


158.168

CONTEXTO DEL SISTEMA PENITENCIARIO EN EL INPEC



| | |
|---|----------------|
| DIRECCIONES REGIONALES | 6 |
| ESTABLECIMIENTO DE RECLUSIÓN DEL ORDEN NACIONAL (ERON) | 125 |
| CAPACIDAD | 82.052 |
| PERSONAS PRIVADAS DE LA LIBERTAD (PPL) | 103.706 |
| SOBREPOBLACIÓN | 21.654 |
| HACINAMIENTO | 26,3% |

OPERATIVOS DE REGISTRO Y CONTROL



2024

RESULTADOS OPERATIVOS

Estas cifras no solo evidencian el esfuerzo institucional, sino también el impacto directo de los operativos en la mitigación de riesgos y la interrupción de actividades ilícitas al interior de los ERO





OPERATIVOS DE REGISTRO Y CONTROL

REG. CENTRAL



REG. OCCIDENTAL



REG. NORTE



REG. ORIENTE



REG. NOROESTE



REG. VIEJO CALDAS



2023
2024

5.688

9.512

2.635

3.220

3.006

3.952

5.375

7.671







2.914

2.991

3.016

4.655

TRASLADOS Y REMISIONES (2024)

| REGIONALES | LOCALES | | | NACIONALES | | | |
|---|---------------|---------------|---------------|---------------|--------------|--------------|--------------|
| | Judiciales | Médicas | Otras | Traslados | Judiciales | Médicas | Otras |
|  REG. CENTRAL | 27.174 | 17.188 | 625 | 4.506 | 2.032 | 2.550 | 338 |
|  REG. OCCIDENTAL | 15.912 | 9.212 | 450 | 1.917 | 336 | 1.533 | 192 |
|  REG. NORTE | 18.054 | 3.952 | 9.955 | 1.091 | 55 | 71 | 68 |
|  REG. ORIENTE | 5.889 | 7.582 | 5.009 | 1.409 | 25 | 340 | 231 |
|  REG. NOROESTE | 12.047 | 8.24 | 773 | 166 | 1.649 | 57 | 11 |
|  REG. VIEJO CALDAS | 6.978 | 8.468 | 660 | 1.444 | 158 | 1.873 | 668 |
| TOTALES | 86.054 | 54.642 | 17.472 | 10.533 | 4.255 | 6.424 | 1.508 |

PLAN DOMINO

Operación Dominó. 2024

El Instituto Nacional Penitenciario y Carcelario (INPEC), ha implementado del ****Plan Dominó****, diseñado como una respuesta integral y contundente para combatir las actividades de extorsión originadas desde los ERON. Este plan, ejecutado bajo un enfoque estratégico y coordinado, ha generado resultados significativos en la lucha contra este flagelo que compromete la seguridad penitenciaria y afecta a la sociedad en general.



| ERON | Operativos | Celulares | Armas blancas | Licor (litros) | Estupefacientes (gramos) | Dinero |
|---------------------|--------------|--------------|---------------|------------------|--------------------------|-------------------|
| COBOG-ERE-JP Bogotá | 373 | 214 | 852 | 12.645 | 15.212 | 18.177.700 |
| CPAMSEB El Barne | 42 | 371 | 439 | 377 | 14.155 | 405 |
| CPAMSPY-ERE Popayán | 188 | 497 | 126 | 2.539 | 58.119 | 7.239.600 |
| COJAM Jamundí | 187 | 939 | 861 | 1.592 | 289.345 | 18.367.900 |
| CPAMSVL Valledupar | 19 | 77 | 138 | 375 | 362 | 4.960.000 |
| CPAMSGIR Girón | 57 | 217 | 736 | 2.801 | 5.055 | 2.107.500 |
| CPAMSLDO La Dorada | 439 | 2.328 | 1.504 | 5.115 | 37.294 | 5.488.002 |
| COIBA Ibagué | 139 | 1.038 | 826 | 748 | 41.881 | 2.530.000 |
| TOTALES | 1.444 | 7.607 | 6.616 | 26.191,50 | 461.422,70 | 59.275.702 |

Durante el año 2024, en el marco de la Operación Dominó, se llevaron a cabo **1.444** operativos de registro y control, previamente planificados y organizados de manera interinstitucional (Policía Nacional, Fiscalía General de la Nación e INPEC), dentro de un programa metodológico fiscal.

Armas De Fabricación Carcelaria



6.616

CELULARES
(utilizados en actividades ilícitas)



7.607

DINERO
(Relacionados con posibles actividades de extorsión)



\$59.275.702

POLICÍA JUDICIAL



CONSULTAS A
BASES DE DATOS

1.821

CAPTURAS

346



1.357

ÓRDENES A LA POLICÍA
JUDICIAL

6.172

DENUNCIAS

| TRIMESTRE | DENUNCIAS | CAPTURAS | ÓRDENES A POLICÍA JUDICIAL | CONSULTA BASE DE DATOS |
|--------------|-----------|----------|----------------------------------|---------------------------|
| 1 | 1654 | 105 | 415 | 230 |
| 2 | 1792 | 105 | 390 | 190 |
| 3 | 1091 | 73 | 421 | 1215 |
| 4 | 1635 | 63 | 131 | 186 |
| TOTAL | 6172 | 346 | 1357 | 1821 |

3.4



GESTIÓN DISCIPLINARIA

Oficina de Control Único Disciplinario

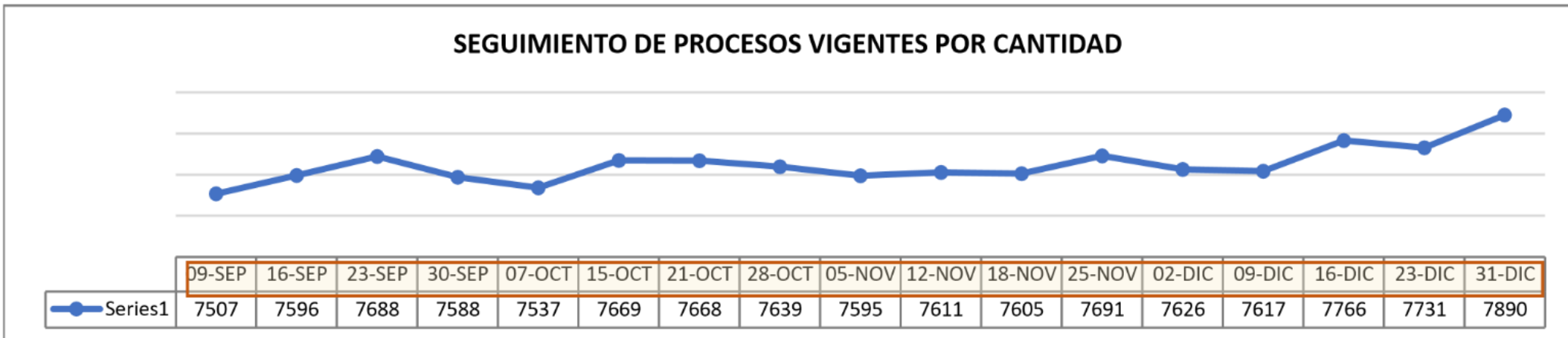
GESTIÓN DEL 1 ENE-2024 A LA FECHA

| | |
|-----------------|-------------|
| PREVIAS | FORMALES |
| 2922 | 2398 |
| QUEJAS | |
| 2570 | |
| SEMANA ANTERIOR | |
| 7731 | |
| TOTAL VIGENTES | |
| 7890 | |
| DIFERENCIA | |
| 159 | |

| EXPEDIENTES DISCIPLINARIOS VIGENTES EN EL SIID | | | | | | | |
|--|----------|------------|-------------|-------------|-------------|-------------|-------------|
| REGIONAL | 2019 | 2020 | 2021 | 2022 | 2023 | 2024 | TOTAL |
| CENTRAL | | 292 | 587 | 627 | 705 | 543 | 2754 |
| OCCIDENTE | | 30 | 166 | 260 | 345 | 321 | 1122 |
| NORTE | | 19 | 88 | 203 | 296 | 380 | 986 |
| NOROESTE | | 23 | 151 | 195 | 307 | 294 | 970 |
| OFIDI | | 79 | 200 | 186 | 235 | 261 | 961 |
| VIEJO CALDAS | | 7 | 37 | 120 | 270 | 309 | 743 |
| ORIENTE | | 20 | 42 | 82 | 162 | 48 | 354 |
| TOTAL | 0 | 470 | 1271 | 1673 | 2320 | 2156 | 7890 |

Disminución de procesos frente a la semana anterior.

Incremento de procesos frente a la semana anterior.

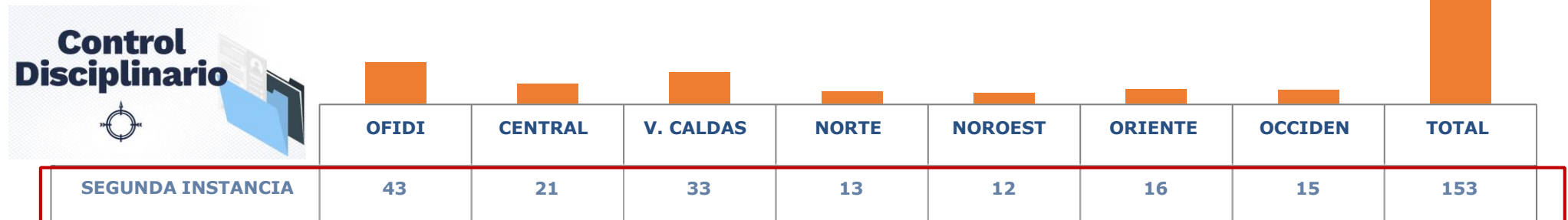


GESTIÓN DISCIPLINARIA POR REGIONAL - AÑO 2024

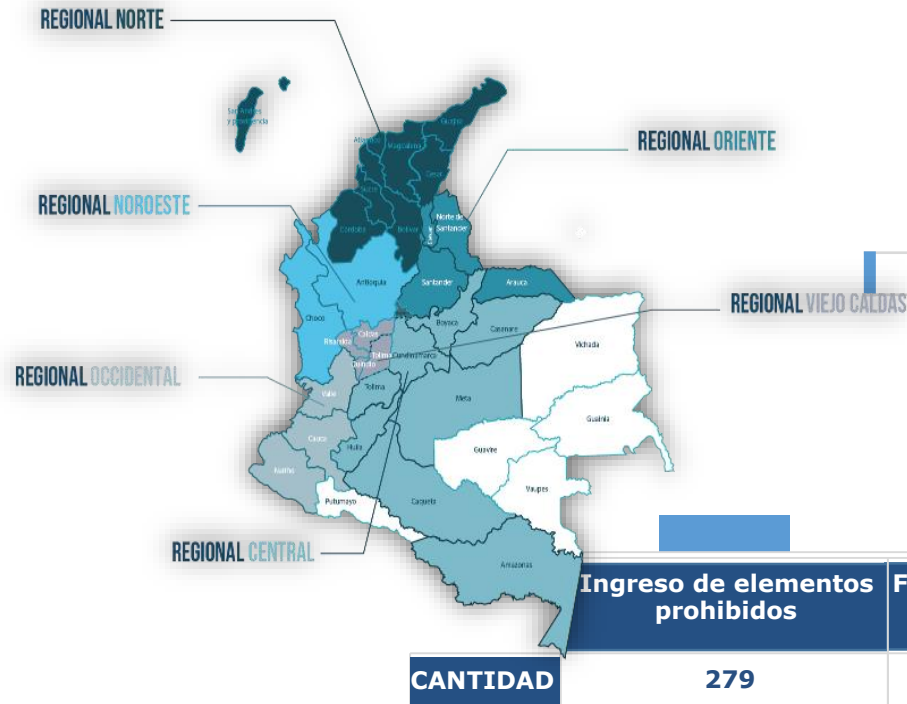


| | OFIDI | CENTRAL | V.CALDAS | NORTE | NOROESTE | ORIENTE | OCCIDENTAL | TOTAL |
|----------------------------|------------|------------|------------|------------|------------|------------|------------|-------------|
| DESTITUCIÓN (G. Juzg) | 5 | 6 | 12 | 5 | 16 | 2 | 21 | 67 |
| SUSPENSIÓN (G. Juzg) | 22 | 11 | 24 | 16 | 22 | 0 | 11 | 106 |
| MULTA (G. Juzg) | 1 | 0 | 4 | 2 | 0 | 2 | 0 | 9 |
| AMONESTACIÓN (G. Juzg) | 1 | 0 | 3 | 0 | 0 | 1 | 1 | 6 |
| TOTAL SANCIONES | 29 | 17 | 43 | 23 | 38 | 5 | 33 | 188 |
| ABSOLUCIONES (G. Juzg) | 5 | 0 | 4 | 2 | 3 | 1 | 0 | 15 |
| ARCHIVOS JUZGAMIENTO | 15 | 2 | 2 | 1 | 3 | 0 | 0 | 23 |
| ARCHIVOS INSTRUCCIÓN | 249 | 234 | 87 | 104 | 57 | 152 | 141 | 1024 |
| PLIEGO DE CARGOS (G. Inst) | 116 | 49 | 53 | 60 | 36 | 15 | 57 | 386 |
| INHIBITORIOS (G. Instr) | 506 | 247 | 265 | 33 | 142 | 159 | 22 | 1374 |
| TOTAL | 920 | 549 | 454 | 223 | 279 | 332 | 253 | 3010 |

PROCESOS QUE SE ENCUENTRAN EN SEGUNDA INSTANCIA A LA FECHA



META No. 1 - CASOS DE CORRUPCIÓN NIVEL NACIONAL



SUMA TOTAL CANTIDAD CONDUCTAS CASOS DE CORRUPCIÓN

| | Ingreso elementos prohibidos | Solicitar dádivas y dinero | Falsedad documentos | Apropiación de recursos | TOTAL GENERAL |
|-----------------|------------------------------|----------------------------|---------------------|-------------------------|---------------|
| CANTIDAD | 438 | 47 | 39 | 4 | 528 |

CASOS CORRUPCIÓN POR CONDUCTA ETAPA 1 AÑO 2019 AL 2023

| | Ingreso de elementos prohibidos | Falsedad en documento público | Solicitar dádivas | Apropiación indebida de recursos | TOTAL GENERAL |
|-----------------|---------------------------------|-------------------------------|-------------------|----------------------------------|---------------|
| CANTIDAD | 279 | 34 | 28 | 4 | 345 |

| CASOS DE CORRUPCIÓN POR REGIONAL - ETAPA 1 AÑO 2019 al 2023 | | | | | | | | |
|---|------------|-----------|------------|-----------|-----------|-----------|----------|------------|
| CONDUCTA | CENTRAL | NOROESTE | OCCIDENTAL | NORTE | V. CALDAS | OFIDI | ORIENTE | CANTIDAD |
| Ingreso de elementos prohibidos | 98 | 75 | 48 | 39 | 7 | 6 | 6 | 279 |
| Falsedad en documento público | 7 | 9 | 6 | | 10 | 2 | | 34 |
| Solicitar dádivas | 6 | 4 | 8 | 3 | 5 | 2 | | 28 |
| Apropiación indebida de recursos | | 1 | 1 | 1 | | 1 | | 4 |
| TOTAL GENERAL | 111 | 89 | 63 | 43 | 22 | 11 | 6 | 345 |

CASOS DE CORRUPCIÓN POR REGIONAL - ETAPA 2 AÑO 2024

| CONDUCTA | NOROESTE | CENTRAL | NORTE | OCCIDENTAL | V. CALDAS | OFIDI | ORIENTE | CANTIDAD |
|------------------------------|-----------|-----------|-----------|------------|-----------|----------|----------|------------|
| Ingreso elementos prohibidos | 17 | 43 | 47 | 38 | 2 | 5 | 7 | 159 |
| Solicitar dádivas y dinero | 2 | 5 | | 3 | | 3 | | 13 |
| Falsedad documentos | | 1 | 4 | 5 | 1 | | | 11 |
| Apropiación de recursos | | | | | | | | 0 |
| TOTAL GENERAL | 19 | 49 | 51 | 46 | 3 | 8 | 7 | 183 |

META No. 2 - SEGUIMIENTO PROCESOS PRESCRIPCIÓN 2019

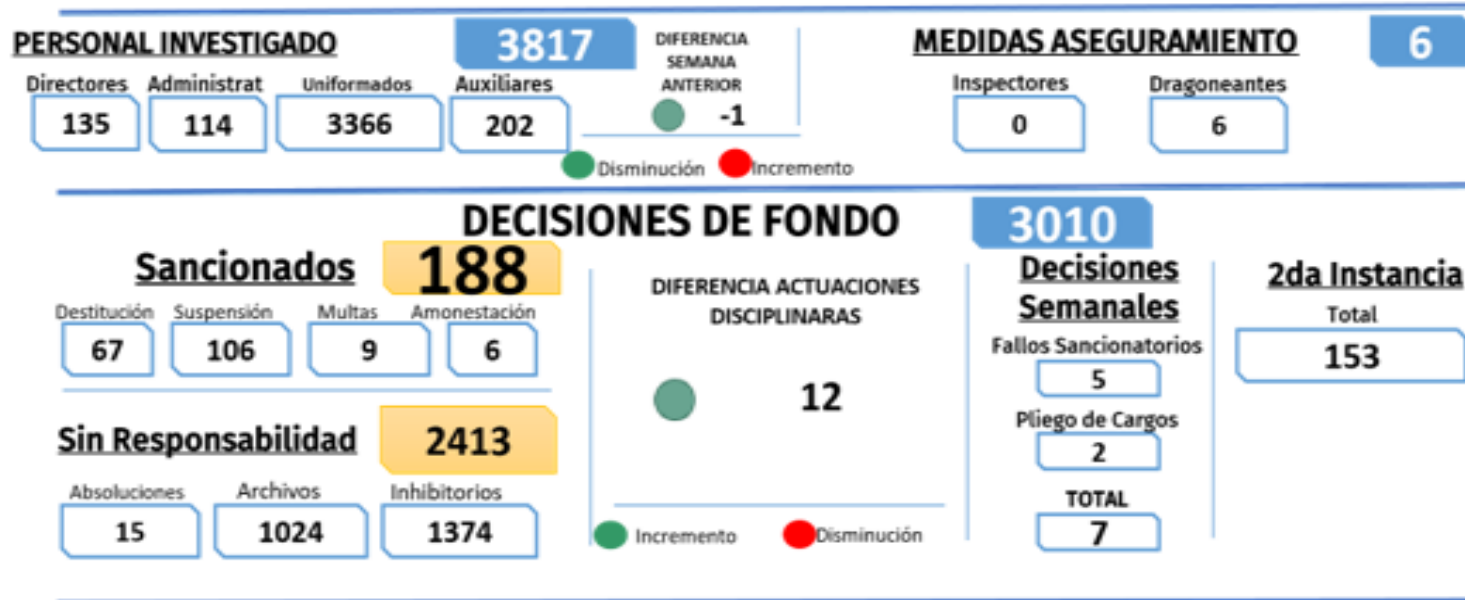
PROCESOS 2019 PRESCRIPCIÓN AÑO 2024

| | OFIDI | CENTRAL | NOROESTE | ORIENTE | NORTE | OCCIDENTAL | V. CALDAS | TOTAL |
|----------|-------|---------|----------|---------|-------|------------|-----------|-------|
| CANTIDAD | 0 | 0 | 0 | 0 | 0 | 0 | 0 | 0 |

PROCESOS 2019 PRESCRIPCIÓN 4to TRIMESTRE AÑO 2024

| | OFIDI | CENTRAL | NOROESTE | ORIENTE | NORTE | OCCIDENTAL | V. CALDAS | TOTAL |
|----------|-------|---------|----------|---------|-------|------------|-----------|-------|
| CANTIDAD | 0 | 0 | 0 | 0 | 0 | 0 | 0 | 0 |

PROCESOS EN SEGUNDA INSTANCIA



METAS DISCIPLINARIAS 2024



META No. 3 - REGISTRO QUEJAS EN EL SIID AÑO 2024

QUEJAS RECIBIDAS EN EL 2024

| | OFIDI | CENTRAL | OCCIDENTAL | NORTE | V. CALDAS | NOROESTE | ORIENTE | TOTAL |
|------------|-------|---------|------------|-------|-----------|----------|---------|-------|
| QUEJAS REC | 690 | 637 | 355 | 350 | 423 | 255 | 124 | 2834 |

PROCESOS APERTURADOS EN EL 2024

| | OFIDI | CENTRAL | OCCIDENTAL | NORTE | V. CALDAS | NOROESTE | ORIENTE | TOTAL |
|--------------|------------|------------|------------|------------|-----------|-----------|-----------|-------------|
| PREVIAS | 162 | 60 | 23 | 29 | 12 | 12 | 40 | 338 |
| FORMALES | 187 | 178 | 98 | 100 | 85 | 0 | 39 | 687 |
| TOTAL | 349 | 238 | 121 | 129 | 97 | 12 | 79 | 1025 |

REMISIÓN POR COMPETENCIA EN EL 2024

| | OFIDI | CENTRAL | OCCIDENTAL | NORTE | V. CALDAS | NOROESTE | ORIENTE | TOTAL |
|-----------------|-------|---------|------------|-------|-----------|----------|---------|-------|
| AÑO 2024 | 29 | 91 | 7 | 62 | 37 | 7 | 78 | 311 |

META No. 4 - PLIEGO DE CARGOS (INSTRUCCIÓN)

SEGUIMIENTO PLIEGO DE CARGOS NIVEL NACIONAL

| | OFIDI | NORTE | OCCIDENTAL | V. CALDAS | CENTRAL | NOROESTE | ORIENTE | TOTAL |
|--------------|-------|-------|------------|-----------|---------|----------|---------|------------|
| AVANCE | 116 | 60 | 57 | 53 | 49 | 36 | 15 | 386 |
| PEND. AÑO | 82 | 72 | 53 | 57 | 127 | 74 | 73 | 538 |
| % AVANCE AÑO | 59% | 45% | 52% | 48% | 28% | 33% | 17% | 42% |

META No. 5 - FALLOS DISCIPLINARIOS (JUZGAMIENTO)

SEGUIMIENTO FALLOS DISCIPLINARIOS NIVEL NACIONAL

| | V. CALDAS | NOROESTE | OCCIDENTAL | OFIDI | NORTE | CENTRAL | ORIENTE | TOTAL |
|--------------|-----------|----------|------------|-------|-------|---------|---------|------------|
| AVANCE | 43 | 38 | 33 | 29 | 23 | 17 | 5 | 188 |
| PEND. AÑO | -23 | -18 | -13 | 31 | 17 | 23 | 15 | 32 |
| % AVANCE AÑO | 215% | 190% | 165% | 48% | 58% | 43% | 25% | 85% |

META No. 6 - FALLOS ABSOLUTORIOS (JUZGAMIENTO) INFORMACIÓN GENERAL DISCIPLINARIA

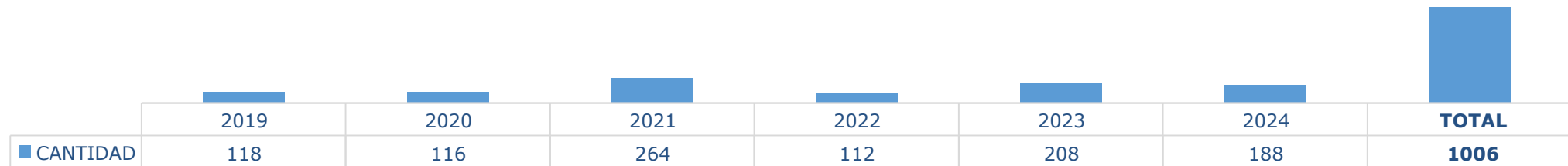
SUSTANCIADORES POR REGIONALES

| | CENTRAL | NOROESTE | OCCIDENTAL | VIEJO CALDAS | NORTE | ORIENTE | OFIDI | TOTAL |
|------------------|---------|----------|------------|--------------|-------|---------|-------|------------|
| INSTRUCCIÓN | 8 | 6 | 5 | 5 | 7 | 5 | 9 | 45 |
| JUZGAMIENTO | 2 | 1 | 1 | 1 | 2 | 1 | 3 | 11 |
| TOTAL | 10 | 7 | 6 | 6 | 9 | 6 | 12 | 56 |
| PROM-PROY X SUST | 275 | 141 | 187 | 124 | 108 | 59 | 80 | 112 |

DECISIONES DE ARCHIVO - INSTRUCCIÓN Y JUZGAMIENTO

| | OFIDI | CENTRAL | V.CALDAS | NORTE | NOROEST | ORIENTE | OCCIDEN | TOTAL |
|----------------------|-------|---------|----------|-------|---------|---------|---------|-------|
| ARCHIVOS JUZGAMIENTO | 15 | 2 | 2 | 1 | 3 | 0 | 0 | 23 |
| ARCHIVOS INSTRUCCIÓN | 249 | 234 | 87 | 104 | 57 | 152 | 141 | 1024 |
| TOTAL | 264 | 236 | 89 | 105 | 60 | 152 | 141 | 1047 |

CONSECUTIVO SANCIONES DESDE EL AÑO 2019 AL 2024



4. GESTIÓN DEL TALENTO HUMANO

4.1 Talento Humano

Subdirección de Talento Humano

4.2 Conocimiento Institucional

Dirección Escuela de Formación



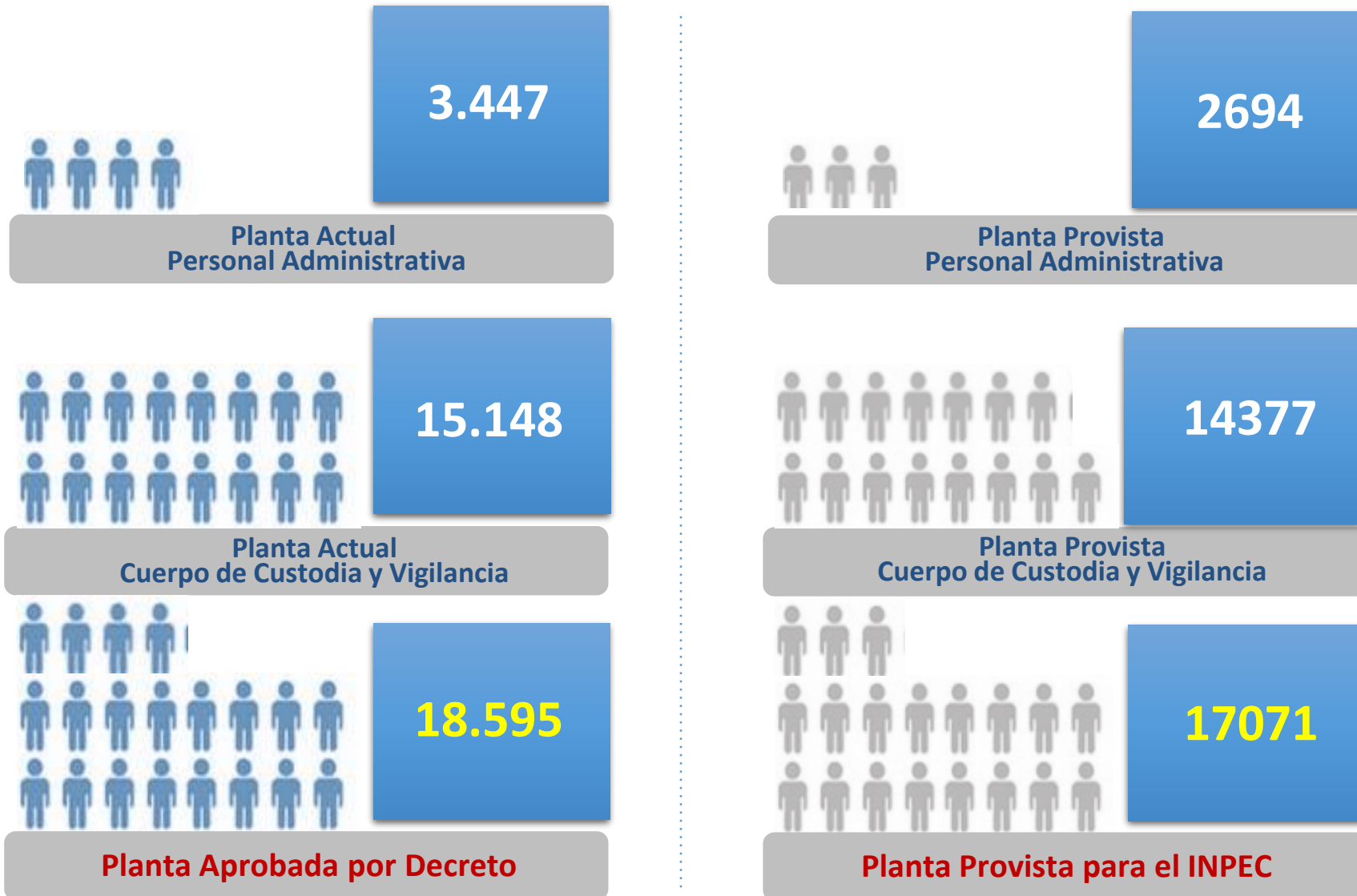
4.1



TALENTO HUMANO

Subdirección de Talento Humano

SITUACIÓN DEL PERSONAL DEL INPEC



TALENTO HUMANO PROVISTO POR GÉNERO



978

1.716

Planta Actual
Personal Administrativa

12429

1948

Planta Actual
Cuerpo de Custodia y Vigilancia



2.694

Planta Provista
Personal Administrativa



14377

Planta Provista
Cuerpo de Custodia y Vigilancia



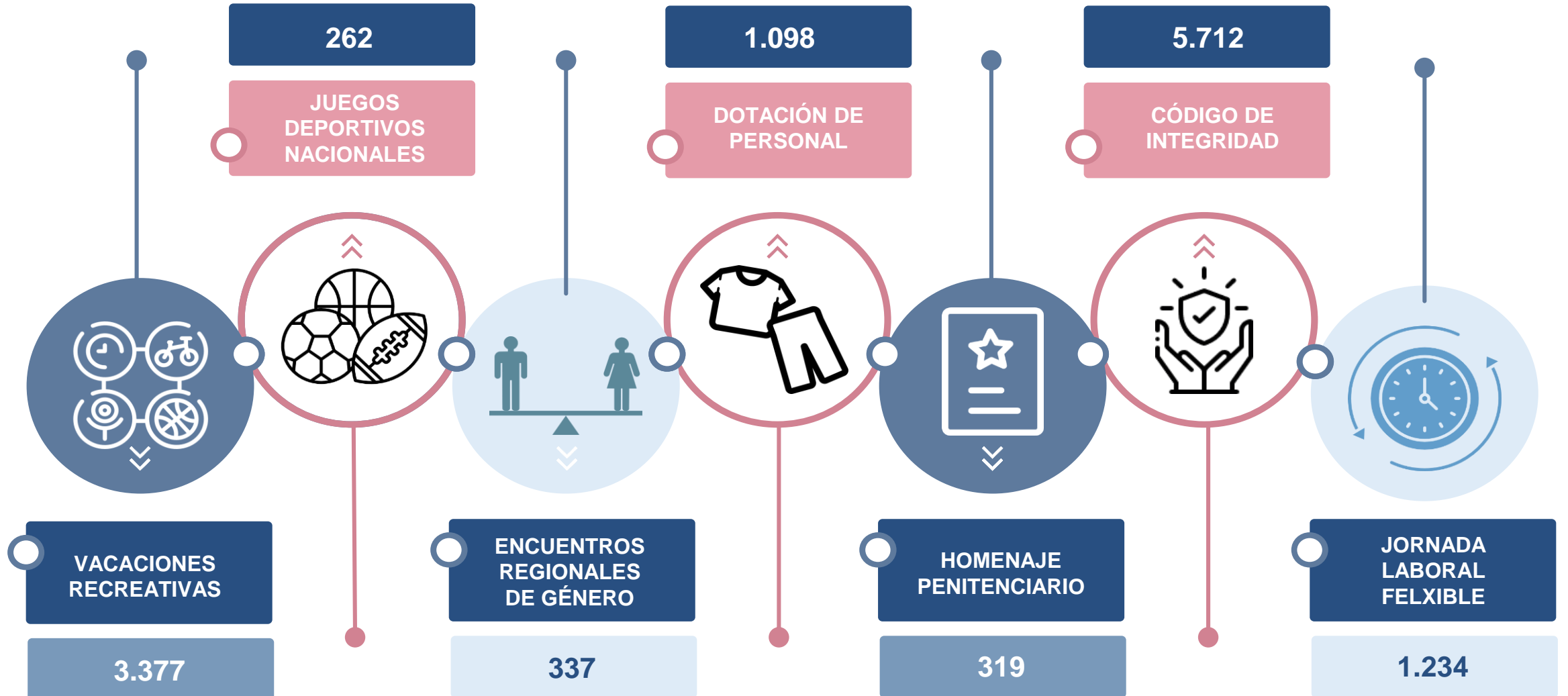
17071

Planta Provista para el INPEC

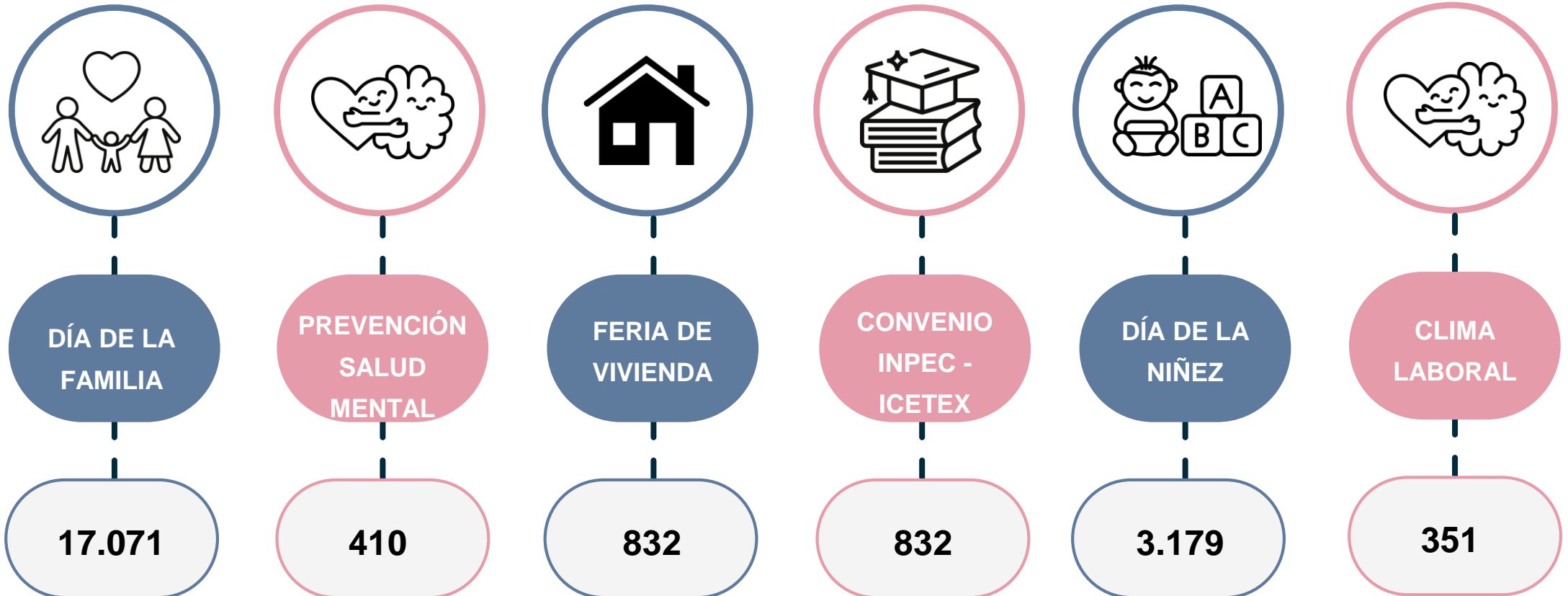
Estado Actual Provisión de Empleos Convocatoria 1357 de 2019

| | |
|--|---------------------------|
| Total Empleos Ofertados | 1.381 |
| Total Elegibles | 3.809 |
| Empleos estado desierto | -94 |
| Total Empleos sobre los cuales se debe realizar la provisión | 1.281 |
| Provisión de empleos con nombramientos en periodo de prueba y/o ascenso – oferta en Conv. 1357 de 2019. -oct de 2024. | 748 |
| Novedades por Derogatorias (por no aceptación, no se pronunciaron y/o no se posesionaron) | 517 |
| Novedades por Renuncias | 49 |
| Autorización de usos de listas (oferta inicial y vacantes generadas con posteriores) | 670 |
| Uso de lista: Comunicación de empleos con nombramientos en periodo de Prueba y/o ascenso Movilidad LE (derogatorias, renuncias) y Mismo Empleo ME (vacantes posteriores) La provisión por UL inicio en noviembre de 2024. | 629 |
| Autorización de nombramientos para empleos generados con posterioridad a la oferta inicial. | Dic. de 2024 = 149 |

ÁREA DE PROTECCIÓN Y SERVICIOS SOCIALES



ÁREA DE PROTECCIÓN Y SERVICIOS SOCIALES





**BUENA
CONDUCTA**

3.465



**DISTINTIVO
ANTIGÜEDAD**

1.807



**SERVICIOS
DISTINGUIDOS**

1.344



**CATEGORÍA
ESPECIAL**

377



**MEDALLA
AL VALOR**

01



**MEJORES
SERVIDORES**

07

ESTÁNDARES MÍNIMOS

Resultados Autoevaluación del SG-SST Resolución 0312 de 2019



Se cumplió con los estándares que miden la implementación del Decreto 1072 de 2015, definidos en la Resolución 0312 de 2019, alcanzando un puntaje de **93.7%**, este reporte se formalizó por medio de la Autoevaluación de Estándares Mínimos a Nivel Nacional.

ACTUALIZACIÓN SG-SST

Durante la vigencia 2024 se realizó la generación y actualización de documentación, correspondiente al Sistema de Gestión.

Actualización Política de Seguridad y Salud en el Trabajo
23 de febrero de 2024

Actualización Planes de emergencias
Marzo de 2024

Matriz de Identificación de Peligros, Evaluación y Valoración de Riesgos - IPEVR
Mayo de 2024

Programa de salud mental y preservación de la vida
Mayo de 2024

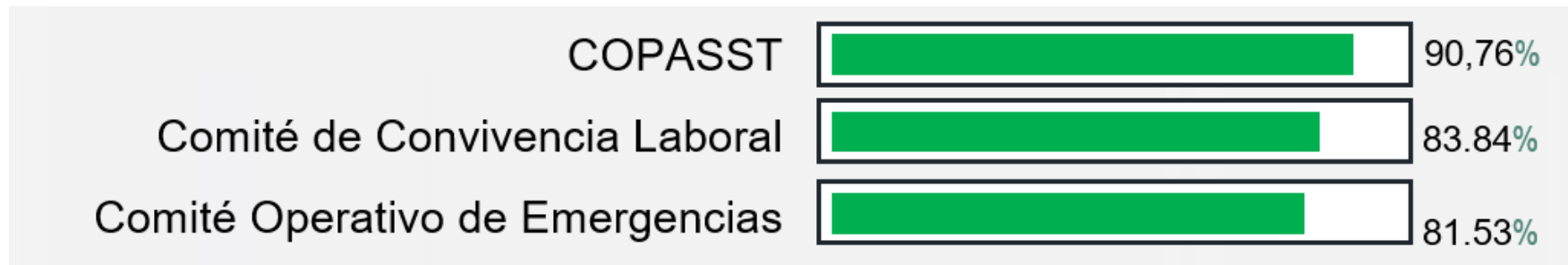
Programa Prevención de consumo de tabaco, alcohol y drogas:

6 de junio de 2024



% CUMPLIMIENTO COMITÉS

El cumplimiento de las responsabilidades, la participación por parte de los trabajadores al SG-SST se realiza a través de los diferentes Comités Institucionales, dando cumplimiento a la normatividad vigente. De acuerdo al reporte realizado por cada Dirección Regional y ERON adscritos se evidencia el porcentaje de los Comités que están conformados y se encuentran vigentes.



ACCIDENTES DE TRABAJO

Frecuencia de accidentalidad (Res. 0312 de 2019)


Al verificar el comportamiento de accidentalidad ocurrido en la entidad en los últimos dos (2) años, encontramos que para la vigencia 2023 hubo un total de 1376 accidentes y en el 2024 se presentaron 1482 accidentes.



ACCIONES DE PROMOCIÓN Y PREVENCIÓN

HIGIENE Y SEGURIDAD INDUSTRIAL




 Convocatoria Nacional acciones de Semana de la Seguridad, Salud y Bienestar en el Trabajo (22 a 26 de abril)

 Taller de prevención del riesgo público (seguridad y autoprotección)

62 ERONES INTERVENIDOS
4525 Servidores impactados



Mediciones Ambientales - 2 Regionales 41 ERONES

 Luxometrías
Confort térmico
Sonometría

Mediciones ambientales

HIGIENE Y SEGURIDAD INDUSTRIAL

Gestión de emergencias:

 Participación a Nivel Nacional Simulacro Nacional 130 Sedes Impactadas.




 Primeras Olimpiadas Brigadistas de Emergencia INPEC

31 Sedes Impactadas - 291 Brigadistas entrenados

 Certificación Guardianes de la Salud Mental (Entrenamiento Primeros Auxilios Psicológicos) - 291 Brigadistas entrenados


ACCIONES DE PROMOCIÓN Y PREVENCIÓN

PROGRAMA PREVENCIÓN DE CONSUMO DE TABACO, ALCOHOL Y DROGAS

 Videoconferencia sobre prevención de adicciones y ludopatía.


170 Servidores en conexión nacional

PROGRAMA PREVENCIÓN DE ACOSO LABORAL

 Video Conferencia en Resolución de Conflictos: tuvo como objetivo brindar herramientas para dirimir conflictos en pro de mejorar la convivencia dentro del entorno laboral.

251 Servidores en conexión nacional

PROGRAMA DE SALUD MENTAL Y PRESERVACIÓN DE LA VIDA

 Conmemoración del Día Mundial de la Prevención de la Salud Mental

Campaña Nacional “Ponte las gafas y echale ojo a tu salud mental”

 Conversatorio “La Salud Mental Compromiso Constante”

112 Servidores en conexión nacional



ACCIONES DE PROMOCIÓN Y PREVENCIÓN

PROGRAMA DE SALUD MENTAL Y PRESERVACIÓN DE LA VIDA



Conmemoración día mundial de la prevención del suicidio

Campaña Nacional “En tus zapatos y botas, con los cordones bien puestos”



Videoconferencia “Hablemos sin censura del suicidio” en el marco del Día Mundial de la prevención del Suicidio.

130 Servidores en conexión nacional

CONTRATACIÓN PARA EL SG-SST

Para el mantenimiento del SG-SST, el recursos económico asignado fue de **\$843.594.000**
 La ejecución presupuestal se describe a continuación:

| PROCESO | VALOR EJECUTADO | ESTADO DEL CONTRATO |
|--|-----------------|---------------------|
| Sistema de audio evacuación de emergencias | \$162.488.280 | Finalizado |
| EPP y Camilla de emergencia | \$117.131.790 | Finalizado |
| Señalización de emergencia – Cintas fotoluminiscente | \$57.930.752 | Finalizado |
| Brazaletes Brigadas de Emergencia | \$7.197.390 | Finalizado |
| Aplicación de Batería Psicosocial | \$49.984.000 | Finalizado |
| Sillas ergonómicas Administrativos - Guardia | \$199.931.075 | En proceso |
| Elevador monitores y apoya pies | \$6.995.840 | Finalizado |
| Servicios de Mediciones Ambientales | \$39.949.376 | Finalizado |
| Exámenes Médicos Ocupacionales | \$25.000.000 | Finalizado |
| Kit de botiquines de primeros auxilios | \$49.663.406 | Finalizado |

4.2



CONOCIMIENTO INSTITUCIONAL

Dirección Escuela de Formación

CONOCIMIENTO INSTITUCIONAL



Curso de formación.

Programa para reservistas del Cuerpo de Custodia y Vigilancia que optan al empleo de Dragoneantes.



CURSOS - ESTUDIANTES

| | FORMACIÓN | COMPLEMENTACIÓN |
|------|-----------|-----------------|
| 2024 | 0 | 920 |
| 2023 | 932 | 0 |

Curso de complementación.

Programa para personas que optan al empleo de Dragoneantes.

PROGRAMAS



2023

11 PROGRAMAS DE ESPECIALIDAD

Reseña e Identificación de Personas
con énfasis en dactiloscopia

Investigador criminalístico y
judicial

Adiestramiento y manejo de
caninos

Seguridad penitenciaria y
carcelaria

Servicio militar en el contexto
penitenciario

PROGRAMAS



2024

19 PROGRAMAS CON ESPECIALIDAD

Técnicas de Defensa Personal

Prueba de Identificación Preliminar Homologada (PIPH)

Técnicas de Traslado y Custodia de Personas Privadas de la Libertad

Curso Especializado de Seguridad Penitenciaria y Carcelaria (GOSEG)

Terapia asistida con caninos

Formador en ejercicios de armamento y tiro institucional



XII CURSO TÉCNICO LABORAL POR COMPETENCIAS EN MANEJO Y ADIESTRAMIENTO CANINO

GOCAN
LEALTAD-SEGURIDAD-OBEDIENCIA



CONOCIMIENTO INSTITUCIONAL



| | CURSOS DE EDUCACIÓN INFORMAL RED DE APOYO | DIRECTIVOS CON DIPLOMADO EN GERENCIA DE LA ADMINISTRACIÓN PENITENCIARIA | CURSOS DE COOPERACIÓN INTERINSTITUCIONAL CON FUERZAS MILITARES Y POLICIA |
|-------------|---|---|--|
| 2024 | 1.740 | 247 | 62 |
| 2023 | 3.092 | 230 | 68 |

| | REENTRENAMIENTO DE FUNCIONARIOS CUSTODIA | BACHILLERES AUXILIARES INSTRUIDOS | CURSOS VIRTUALES FUNCIONARIOS DE CUSTODIA |
|-------------|--|-----------------------------------|---|
| 2024 | 2.020 | 2.630 | 10.112 |
| 2023 | 1.567 | 2.347 | 3.100 |



5. CONTRATACIÓN PÚBLICA

5.1 Contratos Suscritos

*Dirección Gestión Corporativa
Grupo Programación Presupuestal*



5.1



CONTRATOS SUSCRITOS

Dirección Gestión Corporativa
Grupo Programación Presupuestal

CONTRATOS SUSCRITOS

Para efectos del análisis de la gestión contractual, el INPEC definió una modalidad de contratos que permite identificar el número de los que fueron efectuados y el valor contratado, así:

LICITACIÓN PÚBLICA

CONTRATACIÓN DIRECTA

| | LICITACIÓN PÚBLICA | CONTRATACIÓN DIRECTA |
|-------------|---|--|
| 2024 | 35 \$ 49.854.151.655,00 | 618 \$ 44.949.071.835,00 |
| 2023 | 9 por un valor de: \$ 31.952.721.529 | 595 por un valor de: \$ 40.306.340.195,17 |



CONTRATOS SUSCRITOS



2024

2023

CONTRATACIÓN DIRECTA: PRESTACIÓN DE SERVICIOS PROFESIONALES Y DE APOYO A LA GESTIÓN

MÍNIMA CUANTÍA

CONTRATACION DIRECTA: INTERADMINISTRATIVO-CONVENIO DE ASOCIACIÓN-COOPERACIÓN-DERIVADO

| | 588 | 2287 | 347 |
|--|-----------------------|-----------------------|----------------------|
| | \$ 17.182.460.090,00 | \$ 47.443.093.808,67 | \$ 29.649.901.436,00 |
| | 410 por un valor de : | 2374 por un valor de: | 45 por un valor de: |
| | \$ 5.652.300.312,24 | \$53.574.659.925,38 | \$ 3.618131.114 |

CONTRATOS SUSCRITOS

SELECCIÓN ABREVIADA MENOR CUANTÍA

TIENDA VIRTUAL: AMP-GRANDES SUPERFICIES

| | SELECCIÓN ABREVIADA MENOR CUANTÍA | TIENDA VIRTUAL: AMP-GRANDES SUPERFICIES |
|-------------|--|---|
| 2024 | 146 \$ 47.503.233.944,05 | 1640 \$ 47.587.380.396,06 |
| 2023 | 218 por un valor de: \$ 56.596.078.526,03 | 1740 por un valor de: \$ 36.709.947.260,29 |



6. LUCHA CONTRA LA CORRUPCIÓN

6.1 Derechos Humanos

Grupo de Derechos Humanos

6.2 Plan Anticorrupción y de Atención al Ciudadano

Grupo / Oficina

6.3 Atención al Ciudadano

Grupo de Atención al Ciudadano



6.1



DERECHOS HUMANOS






Grupo Derechos Humanos

COMITÉ DE DERECHOS HUMANOS Y ENFOQUE DIFERENCIAL

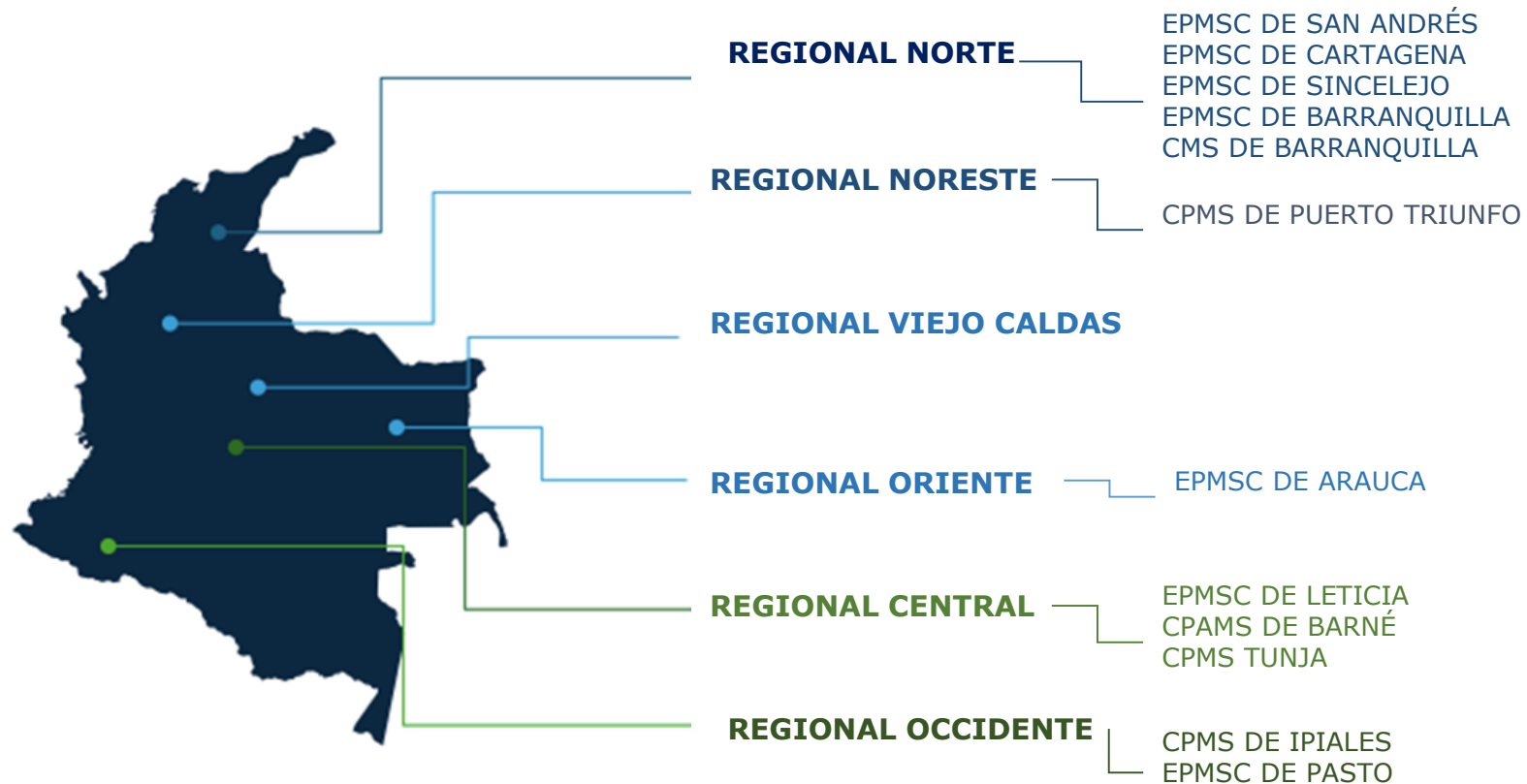


| REGIONAL | COMITÉ DE DERECHOS HUMANOS | COMITÉ DE ENFOQUE DIFERENCIAL |
|--------------|----------------------------|-------------------------------|
| CENTRAL | 414 | 411 |
| NOROESTE | 206 | 201 |
| NORTE | 135 | 142 |
| ORIENTE | 143 | 142 |
| OCCIDENTE | 248 | 245 |
| VIEJO CALDAS | 172 | 128 |
| TOTAL | 1.318 | 1.269 |

ENCUENTROS DE ENFOQUE DIFERENCIAL

|  REGIONALES |  MUJER |  LGBTIQ |  INDÍGENAS |  OTROS |
|--|--|--|---|---|
| CENTRAL | 21 | 21 | 2 | 37 |
| NOROESTE | 2 | 9 | 12 | 16 |
| NORTE | 0 | 10 | 8 | 11 |
| ORIENTE | 7 | 14 | 5 | 12 |
| OCCIDENTE | 21 | 19 | 20 | 21 |
| VIEJO CALDAS | 8 | 20 | 12 | 21 |
| TOTAL | 59 | 93 | 59 | 118 |

VISITAS A ESTABLECIMIENTOS DE RECLUSIÓN



MESAS DE PAZ

1. QUIBDÓ ESPACIO DE CONVERSACIÓN SOCIO JURÍDICA DE CONSTRUCCIÓN DE PAZ URBANA DE QUIBDÓ

Siendo un ejemplo de iniciativa local que busca promover la convivencia pacífica y la reconciliación, con la misma se lograron espacios de negociación y diálogo entre autoridades penitenciarias, GODHU- INPEC, y el comisionado de la OCCP. Dentro de los logros se pueden destacar los traslados de PPL desde otros ERON, hasta el Establecimiento de Quibdó Anayancy. Así mismo, el alivio humanitario a través del ingreso de kit de alimentos para enfrentar problemáticas de alimentación.



2. ITAGÜI ESPACIO DE DIÁLOGO PARA LA PAZ Y LA RECONCILIACIÓN URBANA DEL VALLE DE ABURRA

Se promovieron los espacios de reunión de manera frecuente con el fin de facilitar la construcción de propuestas que permitieran fortalecer dichos procesos. Se conservó comunicación continua con los delegados con el fin de atender requerimientos relacionados con el Instituto. Se tuvo como compromiso facilitar la participación de privadas de la libertad del género femenino para la construcción de las propuestas. Se avanzó en un 50% del diplomado de Justicia Restaurativa y Transicional.



5. MESA DE DIÁLOGO CON EXCOMBATIENTES DE LAS AUC

El Grupo de Derechos Humanos gestionó espacios virtuales de diálogo y participó en las reuniones ante el Alto comisionado OCCP.

3. ARAUCA PROCESO DE PAZ CON ELN

Se realizaron visitas y una reunión en el mes de julio, donde se atendieron los requerimientos de infraestructura y traslado de privados de la libertad, como estímulo y con el fin de fortalecer los espacios de diálogo.



4. CÚCUTA PROCESO DE PAZ CON ELN

No se obtuvieron avances significativos del proceso, ya que se perdió comunicación con los delegados y vocero. Aun así, el establecimiento permitió y facilitó los espacios de reunión.



6.2



PLAN ANTICORRUPCIÓN Y DE ATENCIÓN AL CIUDADANO

Oficina Asesora de Planeación

PLAN ANTICORRUPCIÓN Y DE ATENCIÓN AL CIUDADANO

El "Plan Anticorrupción y de Atención al Ciudadano 2024" del Instituto Nacional Penitenciario y Carcelario es un instrumento de tipo preventivo para el control de la corrupción, promueve y consolida una cultura de transparencia, por medio de actividades definidas, en los diferentes niveles de gestión, para prevenir posibles hechos de corrupción.



Durante la vigencia 2024 se adelantaron acciones planificadas que involucraron a diferentes dependencias y áreas del Instituto a Nivel Nacional, el cual culminó con un resultado de 86% de cumplimiento, tal y como se relaciona a continuación:

| COMPONENTE | CUMPLIDA | CUMPLIDA PARCIALMENTE | NO CUMPLIDA | % DE CUMPLIMIENTO A 31 DE DICIEMBRE DE 2024 |
|---|------------|-----------------------|-------------|---|
| 1. GESTIÓN DEL RIESGO DE CORRUPCIÓN – MAPA DE RIESGOS | 13 | 1 | 1 | 91% |
| 2. RACIONALIZACIÓN DE TRÁMITES | 10 | | | 100% |
| 3. RENDICIÓN DE CUENTAS Y PARTICIPACIÓN CIUDADANA | 45 | 5 | 2 | 92% |
| 4. MECANISMOS PARA MEJORAR LA ATENCIÓN AL CIUDADANO | 17 | 1 | 2 | 90% |
| 5. MECANISMOS PARA LA TRANSPARENCIA Y ACCESO A LA INFORMACIÓN | 7 | 1 | 9 | 46% |
| 6. INICIATIVAS ADICIONALES | 24 | 2 | 2 | 96% |
| TOTAL | 116 | 10 | 16 | 86% |

En este proceso, a través de la Oficina Asesora de Planeación y la Oficina de Control Interno, se efectuaron tres monitores y tres seguimientos respectivamente, coadyuvando en el cumplimiento de cada una de las actividades propuestas para la vigencia. Cada informe de monitoreo y seguimiento al "Plan Anticorrupción y de Atención al Ciudadano 2024" se encuentra publicado en el portal web Institucional, y en el que se describen por cada componente, las observaciones tenidas en cuenta.

El detalle de avance a 31 de diciembre de 2024, de cada una de las actividades establecidas en el Plan Anticorrupción y de Atención al Ciudadano, pueden ser consultados en la página web, pestaña relación estado ciudadano – Plan Anticorrupción.

ESPACIOS DE DIÁLOGO – COMPONENTE 3. RENDICIÓN DE CUENTAS 2023



Espacios de diálogo, Regional Oriente

Para el proceso de Rendición de Cuentas de la vigencia 2023, definió las acciones de encuentro y comunicación con la ciudadanía y grupos de interés a través de espacios de diálogo.

Invitamos a todos los interesados a hacer parte de los espacios de diálogo que se realizarán en el marco de la estrategia de Rendición de cuentas 2023.

Primer encuentro "Igualdad y equidad de género"

AGOSTO 02 / 10:00 A.M / CPMS BUCARAMANGA

Para más información, comuníquese al siguiente correo:
RENDICIONDECUENTAS@INPEC.GOV.CO



Espacios de diálogo, Regional Noroeste

Para el proceso de Rendición de Cuentas de la vigencia 2023, definió las acciones de encuentro y comunicación con la ciudadanía y grupos de interés a través de espacios de diálogo.

Invitamos a todos los interesados a hacer parte de los espacios de diálogo que se realizarán en el marco de la estrategia de Rendición de cuentas 2023.

Segundo encuentro "Transformando para la paz"

SEPTIEMBRE 03/ 10:00 A.M / MEDELLÍN (Ant.)

Casa de la Lectura Infantil, Calle 51 # 45-57
La Playa Medellín

Para más información, comuníquese al siguiente correo:
RENDICIONDECUENTAS@INPEC.GOV.CO



Espacios de diálogo, Regional Occidental

Para el proceso de Rendición de Cuentas de la vigencia 2023, definió las acciones de encuentro y comunicación con la ciudadanía y grupos de interés a través de espacios de diálogo.

Invitamos a todos los interesados a hacer parte de los espacios de diálogo que se realizarán en el marco de la estrategia de Rendición de cuentas 2023.

Tercer encuentro "Por la transparencia súmate"

SEPTIEMBRE 27/ 10:00 A.M / CARTAGO

Para más información, comuníquese al siguiente correo:
RENDICIONDECUENTAS@INPEC.GOV.CO



Audiencia Pública de Rendición de Cuentas 2023

El Control Social, la participación de la sociedad civil y la generación de diálogo durante la rendición de cuentas es prioridad para el Instituto Nacional Probatorio y Carabobo - INPEC.

Por esta razón, es fundamental que nuestros grupos de valor y de interés conecten la gestión y los resultados de los compromisos, planes y programas desarrollados en el periodo comprendido entre enero y diciembre del año inmediatamente anterior.

JULIO 26 / 10:00 A.M / BOGOTÁ

Para más información, comuníquese al siguiente correo:
RENDICIONDECUENTAS@INPEC.GOV.CO



6.3



ATENCIÓN AL CIUDADANO

Grupo de Atención al Ciudadano

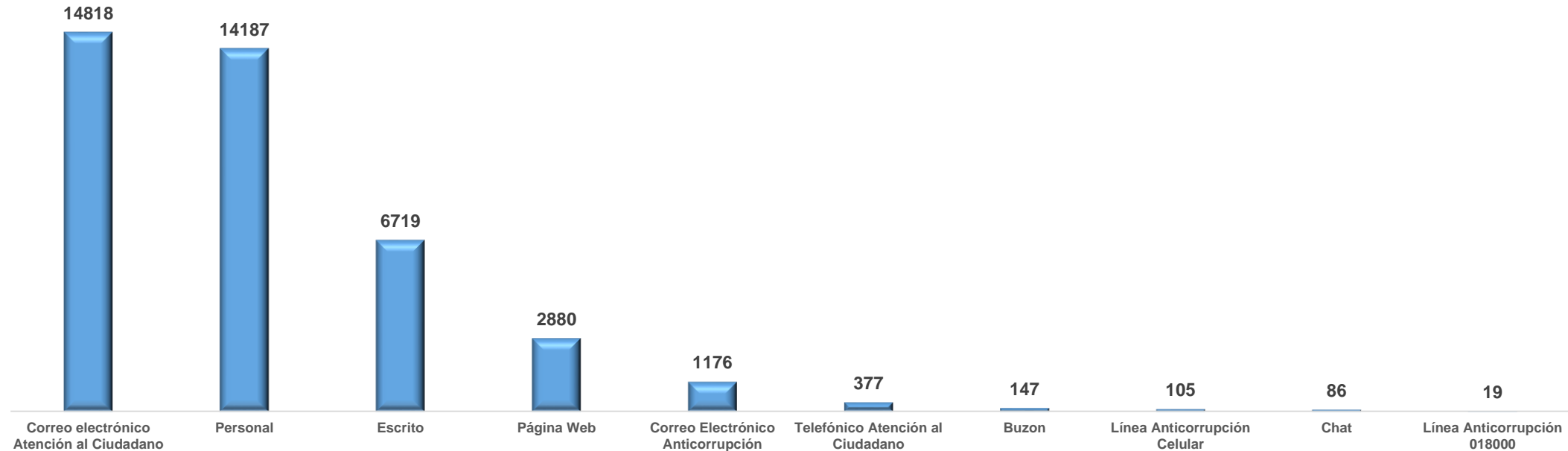
Peticiones, Quejas, Reclamos, Denuncias y Sugerencias (PQRSD) 2024

| Tipo PQRSD | Cantidad |
|--------------|---------------|
| Solicitud | 27.404 |
| Orientación | 6.012 |
| Quejas | 4.542 |
| Reclamos | 1.515 |
| Denuncia | 1.014 |
| Felicitación | 15 |
| Sugerencia | 12 |
| Total | 40.514 |

Para la vigencia 2024 se consolidó a nivel nacional un total de **40.514** requerimientos así:

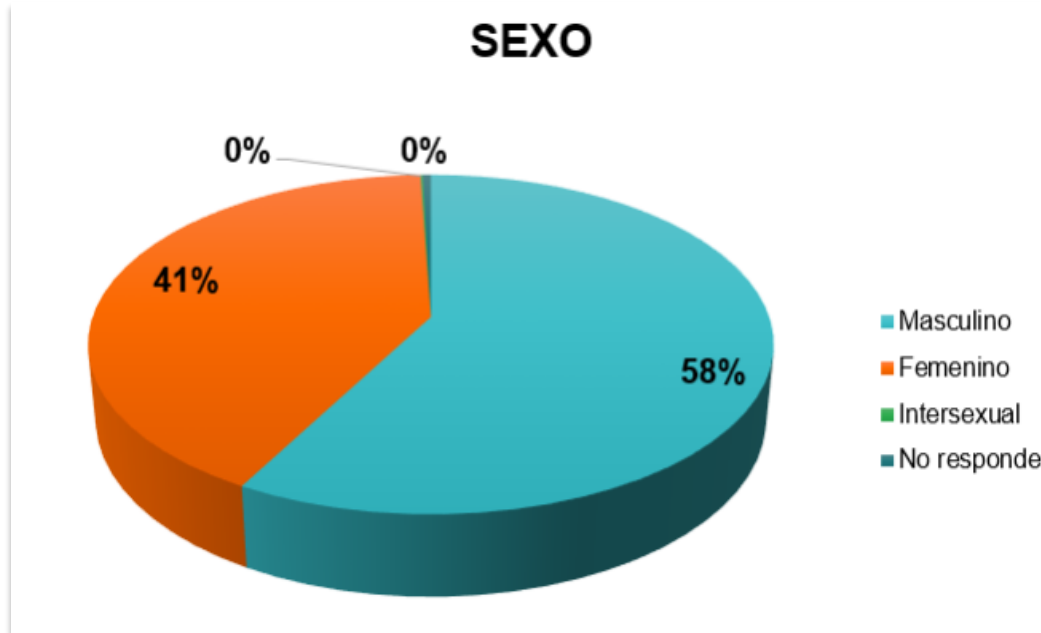
PQRSD **34.502**, Orientaciones o asesorías **6.012**, felicitaciones 15 y sugerencias 12 a ciudadanos los cuales a través de su trazabilidad las dependencias competentes brindan respuesta oportuna a los ciudadanos en términos de ley

CANALES MÁS UTILIZADOS POR LOS CIUDADANOS 2024

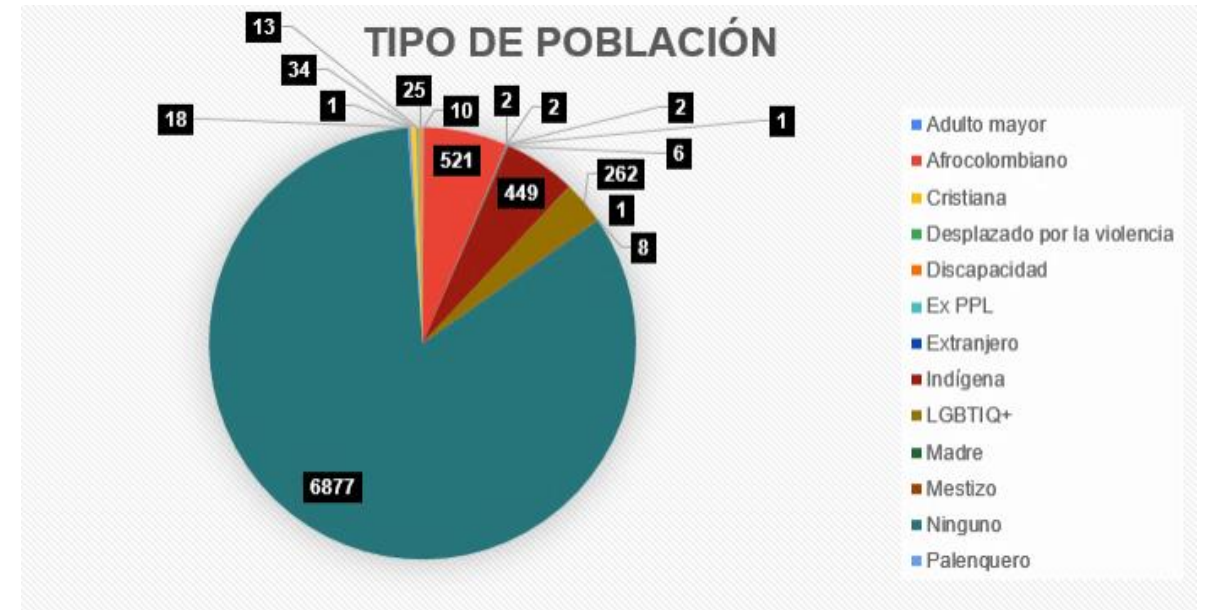


De acuerdo a la gráfica se evidencia que los canales más utilizados por la ciudadanía en mayor frecuencia es el Correo electrónico Atención al Ciudadano con **14.818**, seguido del personal con un total de **14.187**, escrito con un total **6.719**, página web con un total **2.880**, Correo Electrónico Anticorrupción con un total **1.176**, Telefónico Atención al Ciudadano con un total **377**, Buzón con un total **147**, Línea Anticorrupción Celular con un total **105**, Chat con un total **86** y en ultimo se encuentra la línea anticorrupción 018000910105 con un total **19** atenciones.

ENCUESTAS DE PERCEPCIÓN CIUDADANA

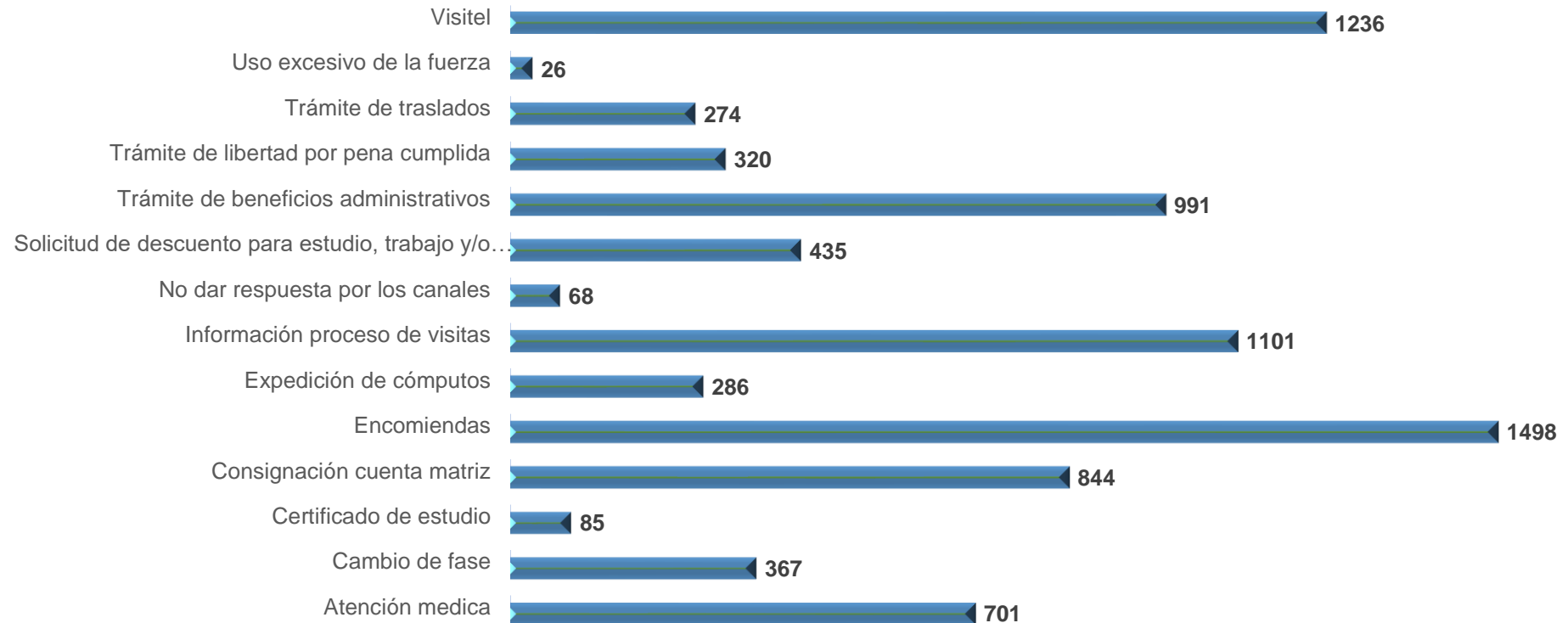


La ciudadanía que más se acerca a la entidad son de género masculino con un total de **4.711** correspondiente a un **58%** de la población encuestada.



De los ciudadanos encuestados un total de **6.877** personas corresponden a ningún tipo de población en un **84%**, la población indígena con un total del **5,0%** que corresponden a **449** personas, afrocolombianos **6,3%** con un total de **521**, LGBTIQ+ un total de **262** correspondiente a un **3,1%**, Raizal con un total de **34**, ROM con un total de **13**, palenquero con un total de **18**, población adulto mayor con **10**, visitante **25**, población con discapacidad **2**, EX PPL **1**, Extranjero **6** y Mestizo con un total de **8**.

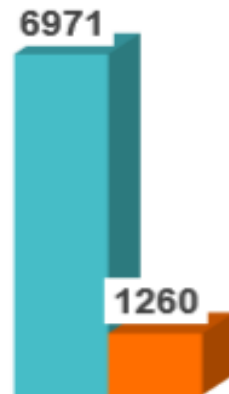
ENCUESTAS DE PERCEPCIÓN CIUDADANA



Los trámites más solicitados se encuentran: **18,2%** encomiendas con un total de **1498**, **14,9%** visitel con **1.236**, **15%** información de visitas con un total de **1.101**, con **13,4%** trámites de beneficios administrativos (permiso de 72 horas, libertad condicional) con **991**, **10%** Consignación cuenta matriz con **844**, **8,5%** Atención médica con **701**, **5,3%** Solicitud de descuento para estudio trabajo y/o enseñanza con **435**, **4,5%** cambio de fase con **367**, **3,9%** Trámite de libertad por pena cumplida con **320**, **3%** Trámite de traslados con **274**, **3,5%** expedición de cómputos con **286**, **1%** certificado de estudio con **85**, **0,8%** No dar respuesta por los canales con 68 y en menor porcentaje con un 0,3% el uso excesivo de la fuerza con 26.

ENCUESTAS DE PERCEPCIÓN CIUDADANA

CONOCE CARTA TRATO DIGNO



Sobre la socialización y difusión de la información de la Carta del trato digno se aprecia que un total de **6.971** ciudadanos correspondientes a un **84,7%** conocen dicha información, pero por el contrario un total de **1.260** ciudadanos que corresponden a un **15,3%** no conocen esta información.

EL TRAMITE FUE SOLUCIONADO



Los ciudadanos manifiestan que la solución a los requerimientos ha sido en un **97%** satisfactoria con un total de **7.962** en comparación con la no solución de trámites que se encuentra en un **3,6%** correspondiente a un total de **269** personas.

Feria Juntémonos: El festival para tejer lo público”2024

Bolívar - Santa rosa del sur



Tierralta – Córdoba



Feria Juntémonos:
El festival para tejer lo público”

| Regional | Fecha | Participantes Activa Inpec |
|------------------------------|-------------------------------|---|
| Tierralta – Córdoba | 22 y 23 de Junio de 2024 | 75 |
| Santa rosa del sur - Bolívar | 10 y 11 de Agosto de 2024 | 29 |
| Piendamó o Caloto - Cauca | 21 y 22 de Septiembre de 2024 | No fue programada por la función pública por el orden Nacional de ese municipio |
| Tarra - Norte de Santander | 16 y 17 de Noviembre de 2024 | No se participó por las medidas de seguridad direccionadas por el INPEC. |
| Total | | 104 |

La feria Nacional de servicio al ciudadano tuvo como objetivo dar a conocer la oferta de los trámites y servicios que presta la Institución, los Canales de Atención, entre otros a los ciudadanos participantes, permitiendo que de esta manera que la población conozca de primera mano, la misionalidad y función que tiene el INPEC para la Población Privada de la libertad.

Se contó con la presencia aproximada **60** entidades que hicieron parte de este encuentro liderado por el Departamento Administrativo de Función Pública y una participación activa del Inpec con **104** atenciones a usuarios entre hombres, mujeres, adolescentes y niños atendidas. Adicionalmente, se realizó una mesa de diálogo a jóvenes de la región.

Diálogos con los Ciudadanos Traducción de la Carta del Trato Digno en Lengua PASTOS y AWAPIT 2024.



Encuentro de Diálogos con los ciudadanos dirigido a las autoridades indígenas y entrega de traducción Carta trato digno en el municipio de Ipiales con la asistencia del Dr. Guillermo Andrés González Andrade - Director Regional Occidente, Dr. Javier Darío Guerrero Madroñero - Director Epc Ipiales, Geidy Cristina Cárdenas López - Coordinadora del Grupo de Atención al Ciudadano / Dirección General, las funcionarias Lenis Johana Camacho Cárdenas - Responsable atención al ciudadano Regional Occidente, Dgte. Yully Maricela Villa Córdoba - Responsable atención al ciudadano Epc Ipiales, **31** Gobernadores de pastos y quillacinga, la mesa técnica de estos gobernadores comprendida por los secretarios y ayudantes para un total de **60** participantes, con el fin de realizar un diálogo institucional y el lanzamiento de la traducción de la carta del Trato Digno en lengua PASTOS y AWAPIT.

Participación Ciudadana 2024



| Regional | Participantes (Población Privada de la libertad, familiares de internos, entidades gubernamentales y ciudadanos en general) |
|-----------------|---|
| R. Viejo Caldas | 17.467 |
| R. Central | 12.797 |
| R. Norte | 10.500 |
| R. Occidental | 4.249 |
| R. Noroeste | 2.234 |
| R. Oriente | 145 |
| Total | 47.392 |

Con el fin de socializar los trámites y servicios, programas y proyecto, orientar y resolver inquietudes, así mismo hacer entrega de incentivos a los ciudadanos, se desarrolló una estrategia para informar los trámites y servicios que se prestan en el Institución, dando a conocer los procedimientos en un lenguaje claro y sencillo, a través de ayudas didácticas y/o piezas comunicativas, logrando con ello minimizar las quejas recurrentes en los siguientes temas: Custodia y Vigilancia, Gestión Corporativa, Jurídica, Tratamiento y Desarrollo, Sistemas y Canales de atención para radicar una PQRSD, logrando con ello incentivar a los grupos de valor que participaron en los diálogos con los ciudadanos, actividad que se desarrolló en las seis **(6)** direcciones regionales y Eron adscritos a las mismas, con una cobertura de **47.392** participantes.

Estrategia de Racionalización de Trámites 2024

| Regional | Participantes (Población Privada de la libertad, familiares de internos, entidades gubernamentales y ciudadanos en general) |
|-----------------|---|
| R. Central | 10.851 |
| R. Norte | 10.500 |
| R. Viejo Caldas | 3.941 |
| R. Occidente | 3.900 |
| R. Noroeste | 1.421 |
| R. Oriente | 357 |
| Total | 30.970 |

El Instituto con el fin de mejorar los trámites y servicios, diseñó e implementó una estrategia en aras de brindar transparencia a los diferentes grupos de valor a través de ayudas didácticas y/o piezas comunicativas teniendo a disposición de la ciudadanía la página web para la consulta permanente de sus diferentes requerimientos.

Actividad que se desarrolló en las seis **(6)** direcciones regionales y Eron adscritos a las mismas, con una cobertura de **30.970** participantes.

Actividad Lúdica Rendición de Cuentas 2023

| Regional | Funcionarios, PPI, Visitantes |
|--------------------------------|-------------------------------|
| Regional Central | 406 |
| Regional Occidente | 611 |
| Regional Norte | 424 |
| Regional Oriente | 114 |
| Regional Noroeste | 328 |
| Regional Viejo Caldas | 1.602 |
| Escuela Penitenciaria Nacional | 437 |
| Total | 3.922 |



La actividad Lúdica se realizó a través de diferentes actividades como obras de teatro, Grupos focales, entre otros, dirigidos a los funcionarios penitenciarios, Privados por libertad, grupos de valor, logrando la participación ciudadana y con ello la divulgación de temas de interés. Contando con **3.922** participantes.

7. COMUNICACIONES

7.1 Comunicación Organizacional

Oficina Asesora de Comunicaciones

7.2 Medios Institucionales

Oficina Asesora de Comunicaciones



7.1



COMUNICACIÓN ORGANIZACIONAL

Oficina Asesora de Comunicaciones

Campañas institucionales



01

Operación Dominó

Objetivo:

Mostrar a la opinión pública de forma dinámica las acciones que se articulan para combatir la extorsión al interior de los ERON.

02

Súmate al Cambio:

Objetivo:

Generar sentido de pertenencia
Rechazando la corrupción.

03

Plan Renacer

Objetivo:

Apropiar en los grupos de interés como de valor los resultados del tratamiento penitenciario y la vinculación de las personas privadas de la libertad a programas de trabajo, estudio y el desarrollo de destrezas.



04

Trámites de entrevista

Durante el 2024 se efectuaron **397** solicitudes de entrevistas de los medios de comunicación.



Audiencia Pública de Rendición de Cuentas 2023

El Control Social, la participación de la sociedad civil y la generación de diálogo durante la rendición de cuentas es prioridad para el Instituto Nacional Penitenciario y Carcelario - INPEC.

Por esta razón, es fundamental que nuestros grupos de valor y de interés conozcan la gestión y los resultados de los compromisos, planes y programas desarrollados en el período comprendido entre enero y diciembre del año inmediatamente anterior.

NOVIEMBRE 14/ 10:00 A.M / BOGOTÁ
SALÓN DE LA CONSTITUCIÓN

Para más información, comunicarse al siguiente correo:
 RENDICIONDECUENTAS@INPEC.GOV.CO



05

Rendición de Cuentas

- Diseño de piezas
- Divulgación
- Espacios de diálogo
- Realización
- Cubrimiento

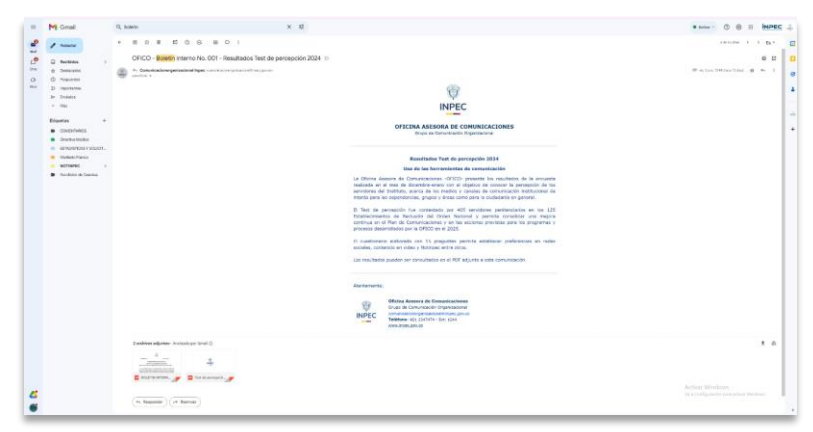

7.2



MEDIOS INSTITUCIONALES

Oficina Asesora de Comunicaciones

Productos



01 Redes sociales

X: Seguidores 55.763

Facebook: Seguidores 12.200

Instagram: Seguidores 7.557

Tiktok: Seguidores 23.936

Youtube: Seguidores 5.046

02 Notinpec

Para el 2024 se realizaron
52 Notinpec.

03 Correo Institucional:


Boletines Internos: 54
Boletines Externos: 107

Productos



Trabajo comunitario en el marco de Justicia Restaurativa

Diciembre 17, 2024



En un acto de compromiso con la sociedad y como parte del programa de reinserción social, en el marco de las estrategias y acciones emitidas por el Plan Nacional de Política Criminal (CONPES 4089 del 06 de junio del 2022) con relación a la justicia restaurativa como a lo establecido en la Ley 65 de 1993, más de 800 personas privadas de la libertad –PPL– realizaron trabajo comunitario en las ciudades y municipios donde el INPEC cuenta con un Establecimiento de Reclusión del Orden Nacional –ERON–.

| | Radio | 26 | Prensa | 55 | Televisión | 5 | Temas |
|-------------------------------|----------|----|----------|----|------------|---|------------------|
| DEL 01 AL 31 DE JULIO DE 2024 | NEGATIVA | 12 | NEGATIVA | 26 | NEGATIVA | 3 | NEUTRA RADIO 11 |
| | POSITIVA | 3 | POSITIVA | 2 | POSITIVA | 0 | NEUTRA PRENSA 27 |
| | NEUTRA | 11 | NEUTRA | 27 | NEUTRA | 2 | NEUTRA TV 2 |
| TOTAL | RADIO | 26 | PRENSA | 55 | TV | 5 | |
| TOTAL | | | | | | | |

| | |
|-----------|----|
| NEGATIVAS | 41 |
| POSITIVA | 5 |
| NEUTRA | 40 |
| TOTAL | 86 |

04 Videos

INPEC Avanza: 44
Operación Dominó: 8
Renacer: 7
Unidos por el INPEC: 18
Anticorrupción: 39

05

Notas web:

102 notas web se realizaron

06

Incidencia noticiosa:

En total se reportaron **957** noticias reportadas por medios de comunicación, relacionadas con el INPEC

Diseños



07

Se realizaron **584**
diseños durante el
2024

TEST DE PERCEPCIÓN



- La página web arroja que NotInpec tiene una aceptación **65,4%**
- Facebook es la red social más consultada con un **56,8%**
- Un **87,2%** se informa con el correo de Comunicacionorganizacional@inpec.gov.co

GRACIAS
planeacion@inpec.gov.co



INPEC

