



iNPEEC

PLANES DE ACCIÓN INSTITUCIONAL SEGUNDO TRIMESTRE 2023

O.L. LEONEL RIOS SOTO
OFICINA ASESORA DE PLANEACIÓN
FECHA 23/08/2023



INTRODUCCIÓN

Dar a conocer a las partes interesadas del INPEC, los resultados obtenidos en el seguimiento realizado por la Oficina Asesora de Planeación al Plan de Acción 2023, con base en las funciones que señale la Ley 152 de 1994, Art . 29, para la evaluación de resultados.



1. CARACTERIZACIÓN PLAN DE ACCIÓN INSTITUCIONAL

CARACTERIZACIÓN

N°	Dependencia	N° Productos	N° Actividades
1	DICUV	20	22
2	DIRAT	41	105
3	DIRES	23	60
4	DIGEC	36	78
5	OFPLA	56	128
6	OFICI	9	11
7	OFIDI	5	8
8	OFICO	10	11
9	OFAJU	13	31
10	OFISI	11	12
11	SUTAH	22	108
12	GATEC	18	23
13	GODHU	6	20
14	GREPU	6	9
15	GASUP	3	9
	TOTAL	309	525

2. EVALUACIÓN PLAN INSTITUCIONAL

EVALUACIÓN

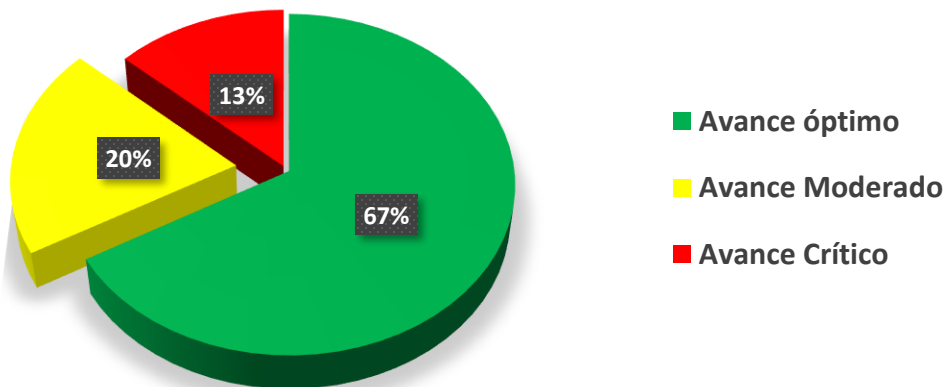
N°	DEPENDENCIA	EFICACIA	EFICIENCIA	REZAGO	GESTIÓN	ACTIVIDADES					
						Cumplidas Umbral Eficiencia		No cumplidas Umbral Eficiencia		Actividad sin iniciar	Actividad es cumplidas al 100%
1	DICUV	54,45%	100,00%	0,00%	73,45%	21	100,0%		0,0%	1	19
2	DIRAT	52,12%	83,83%	16,17%	50,00%	63	64,3%	35	35,7%	7	0
3	DIRES	38,00%	99,40%	0,60%	51,94%	41	97,6%	1	2,4%	18	20
4	DIGEC	50,24%	92,27%	7,73%	58,76%	51	91,1%	5	8,9%	22	31
5	OFPLA	68,00%	100,00%		68,00%	100	100,0%		0,0%	28	66
6	OFICI	45,54%	100,00%		44,56%	7	100,0%		0,0%	4	0
7	OFIDI	50,00%	100,00%		52,00%	8	100,0%		0,0%		8
8	OFICO	75,20%	100,00%		68,75%	10	100,0%		0,0%		4
9	OFAJU	65,50%	100,00%		75,50%	29	100,0%		0,0%		15
10	OFISI	45,00%	100,00%		46,00%	6	100,0%		0,0%	6	3
11	SUTAH	35,25%	100,00%		53,67%	73	100,0%		0,0%	35	32
12	GATEC	48,08%	95,10%	4,90%	63,50%	19	82,6%	4	17,4%		10
13	GODHU	43,00%	86,54%	13,46%	43,35%	5	31,3%	11	68,8%	4	2
14	GREPU GRURI	76,00%	100,00%		76,00%	9	100,0%		0,0%	2	9
15	GASUP	78,00%	100,00%		78,00%	9	100,0%		0,0%		9
16	INPEC		97,14%	7,14%	60,2%	451	91,1%	56	8,9%	127	228

3. AVANCE GESTIÓN PLAN INSTITUCIONAL

EFICIENCIA

El (67%) de las dependencias del nivel central se ubican en rango ideal de eficiencia mayor o igual al 100% , un (20%) de las mismas en un rango moderado y un (13%) de las mismas en un rango crítico.

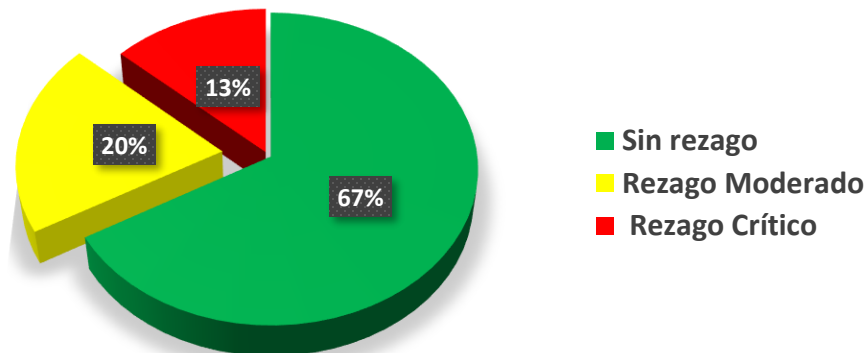
EFICIENCIA



REZAGO

El (67%) de las dependencias del nivel central se ubican en rango ideal no presentan rezago en sus actividades y un (20%) de las mismas con incumplimiento moderado seis dependencias (DIRES, DIGEC, Y GATEC) y un (13%) de las mismas con incumplimiento crítico (DIRAT Y GODHU).

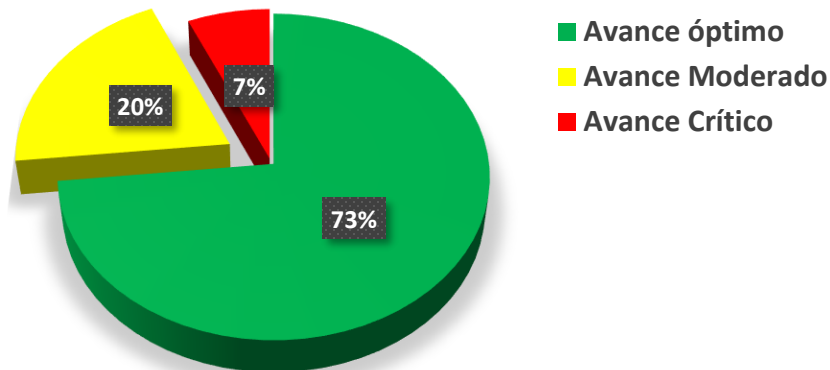
REZAGO



GESTIÓN

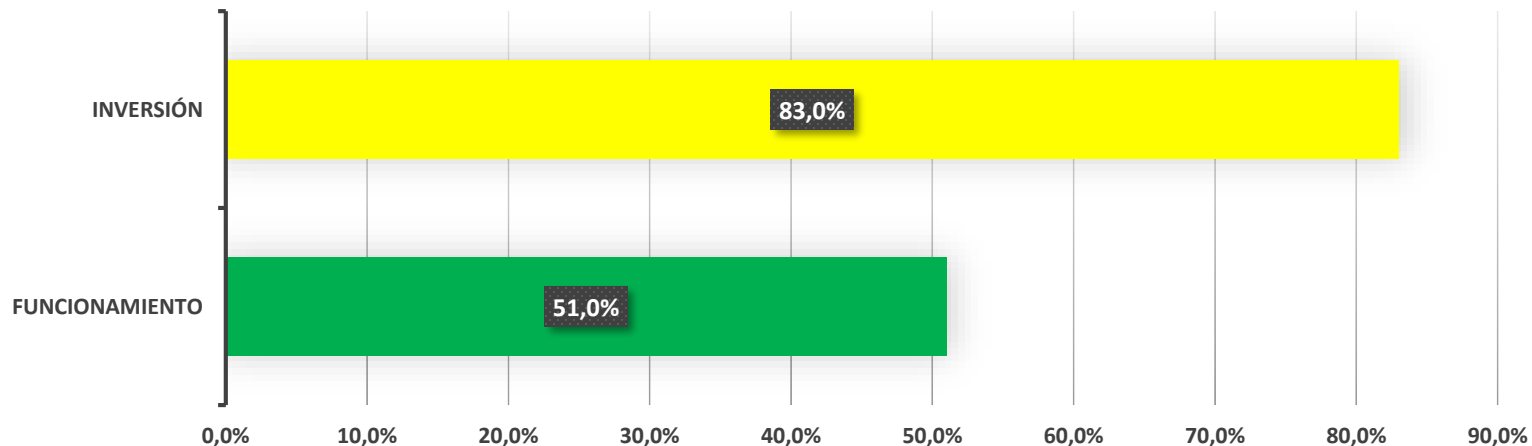
El (73%) de las dependencias del nivel central se ubican en rango ideal de cumplimiento en Gestión mayor o igual al 25%, un (20%) de las mismas en un rango moderado y un (7%) de las mismas en un rango crítico.

GESTIÓN



PRESUPUESTO

PRESUPUESTO



4. PROMEDIO GENERAL

PROMEDIO

DEPENDENCIA	EFICACIA	EFICIENCIA	REZAGO	GESTIÓN	ACTIVIDADES			
					Cumplidas Umbral Eficiencia	No cumplidas Umbral Eficiencia	Actividad sin iniciar	Actividades cumplidas al 100%

INPEC	54.96	97.14%	7.14%	60.2%	451	91.1%	56	8.9%	127	228
-------	-------	--------	-------	-------	-----	-------	----	------	-----	-----

5. CONCLUSIONES

CONCLUSIONES

1

Se lidera un total de (309) productos alineados a (525) actividades, las cuales hacen parte del Plan de Direccionamiento Estratégico "2022-2026.

2

Se refleja un rezago (7.14%) en el plan institucional, correspondiente al rezago de un total de (56) actividades corresponde (DIRAT, DIRES, DIGEC, GATEC, Y GODHU).

3

El plan Institucional en términos de promedio general presenta una eficacia optima, una eficiencia moderada y una gestión optima, con una ejecución eficiente en funcionamiento y en inversión.



iNPEEC