



**No. 05**  
**INFORME ESTADISTICO**  
**POBLACIÓN PRIVADA DE LA LIBERTAD - INPEC**

Oficina Asesora de Planeación - Grupo Estadística

**MAYO 2023**

**INSTITUTO NACIONAL PENITENCIARIO Y CARCELARIO**

Teniente Coronel  
**Daniel Fernando Gutiérrez Rojas**  
Director General (E)

**O.L. LEONEL RÍOS SOTO**  
Jefe Oficina Asesora de Planeación (E)

**Grupo de Estadística**

**Érica Janeth Pérez Rodríguez**  
Coordinadora Grupo de Estadística

Dg. James Flechas Castillo  
Andrés Camilo Castro Gómez  
María Fernanda Galindo Buitrago  
Nelly Saavedra Ardila

**Portada**

21 de mayo "Día Nacional de la Afrocolombianidad"  
Portada diseñada usando imágenes de Freepik.

Bogotá, D. C., junio 2023

## Contenido

<b>Presentación</b> .....	<b>4</b>
<b>Siglas, Acrónimos y Glosario de la Gestión Penitenciaria</b> .....	<b>5</b>
<b>1. PPL en Colombia</b> .....	<b>14</b>
<b>2. PPL Intramural</b> .....	<b>16</b>
2.1. Establecimientos de reclusión de orden Nacional (ERON) .....	17
2.1.1. Regionalización Intramural .....	17
2.1.2. Clasificación de los Establecimientos de Reclusión .....	19
2.1.3. Categorización ERON .....	19
2.1.4. Capacidad ERON.....	20
2.1.5. Generación ERON.....	21
2.1.6. Sobre población .....	21
2.1.7. Cantidad ERON.....	23
2.2. Demografía PPL Intramural.....	23
2.2.1. Sexo PPL.....	23
2.2.2. Situación Jurídica PPL Intramural.....	25
2.2.3. Tiempo en Detención y Prisión PPL Intramural .....	25
2.2.4. Rango de Edad .....	27
2.2.5. Nivel Escolaridad PPL Intramural.....	28
2.2.6. Información PPL por ERON a Nivel Regional .....	29
2.2.7. Incidencia Delincuencial: Top 10 .....	33
2.2.8. Enfoque Diferencial PPL Intramural .....	34
2.2.9. Atención y Tratamiento Penitenciario PPL Intramural .....	39
<b>3. PPL Extramural</b> .....	<b>43</b>
3.1. PPL en Domiciliaria.....	43
3.2. PPL con Vigilancia Electrónica .....	44
<b>4. PPL Reincidente</b> .....	<b>47</b>
<b>5. Costo PPL Intramural</b> .....	<b>50</b>
<b>6. Resumen Cifras Relevantes y Variación del mes</b> .....	<b>51</b>
<b>7. Anexos</b> .....	<b>52</b>

## Presentación

El Instituto Nacional Penitenciario y Carcelario -INPEC, a través de la Oficina Asesora de Planeación y el Grupo de Estadística, presentan en esta oportunidad el ejemplar No. -05 del Informe Estadístico 2023, el cual contiene las siglas y acrónimos de la gestión penitenciaria, el glosario de términos para una mejor comprensión de los contenidos del documento y las cifras de población penitenciaria y carcelaria en Colombia correspondientes al periodo mayo de 2023, su caracterización demográfica, capacidad y comportamiento mensual de los Establecimientos de Reclusión de Orden Nacional -ERON.

Esta publicación en medio electrónico se constituye para el INPEC en una herramienta útil de referencia que orienta a la institución hacia el cumplimiento de su misión, el alcance de su visión y el logro de sus objetivos; tiene como propósito principal el seguimiento y mejoramiento de los indicadores de efectividad, para lo cual requiere revisiones periódicas permitiendo realizar los ajustes pertinentes y la toma de decisiones por parte de la Dirección General, que busca avanzar hacia un Sistema Nacional Penitenciario y Carcelario acorde con los parámetros nacionales e internacionales de una política criminal fundada en los derechos humanos, la dignidad humana y la efectiva administración de la justicia. Asimismo, este Informe se ha venido consolidando como insumo fundamental de funcionarios de entidades gubernamentales y no gubernamentales, investigadores, estudiantes y comunidad en general, que requieran información actualizada y desagregada que pueda ser consultada a través del sitio WEB del Instituto, permitiendo su visualización mediante tablas, gráficos y análisis estadísticos.

La Oficina Asesora de Planeación y el Grupo de Estadística, se permiten hacer extensiva la invitación a los interesados para realizar recomendaciones al documento presentado, así como solicitar información adicional si lo requieren, al correo electrónico [estadistica@inpec.gov.co](mailto:estadistica@inpec.gov.co), o visitarnos en nuestro sitio WEB <http://www.inpec.gov.co> link estadística/pestañas, *Tableros Estadísticos, Informes y Boletines Estadísticos*.

Asimismo, para el Instituto es de gran importancia categorizar nuestros usuarios, conocer su opinión y brindar respuesta a las necesidades de información, basados en los atributos de la calidad estadística, proceso a realizar mediante el diligenciamiento de la **Encuesta de Caracterización de Usuarios y Necesidades de Información Estadística**, disponible en el link: <https://forms.gle/xXibKxxu9PFmNGmz8>

Bogotá, D. C., junio 2023



**O. L. LEONEL RÍOS SOTO**  
Jefe Oficina Asesora de Planeación (E)

## Siglas, Acrónimos y Glosario de la Gestión Penitenciaria

Las siglas, acrónimos y el glosario penitenciario<sup>1</sup>, tienen por objeto facilitar la comprensión del documento por parte de los lectores y familiarizarlos con la terminología de carácter jurídico y técnico, extraída de la legislación internacional, nacional y de estudios del campo penitenciario y carcelario. Algunos de ellos fueron acordados por el talento humano del INPEC para el manejo de la política para las personas privadas de la libertad. En cada caso se hace la precisión sobre las fuentes correspondientes.

### Siglas y acrónimos de la gestión penitenciaria

**CERVI:** Centro de Reclusión Virtual.

**CLEI:** Ciclos Lectivos Integrados.

**CMS:** Cárcel Media Seguridad.

**COCUC:** Complejo Carcelario y Penitenciario de Media Seguridad de Cúcuta.

**COIBA:** Complejo Carcelario y Penitenciario con Alta y Media Seguridad de Ibagué.

**COJAM:** Complejo Carcelario y Penitenciario con Alta y Media Seguridad de Jamundí.

**COBOG:** Complejo Carcelario y Penitenciario con Alta, Media y Mínima Seguridad de Bogotá.

**COPED:** Complejo Carcelario y Penitenciario de Alta y Media Seguridad de Medellín

**CPAMS:** Cárcel y Penitenciaría con Alta y Media Seguridad.

**CPAMSM:** Cárcel y Penitenciaría de Alta y Media Seguridad para Mujeres.

**CPMMS:** Cárcel y Penitenciaría de Media y Mínima Seguridad.

**CPMS:** Cárcel y Penitenciaría de Media Seguridad.

**CPMSM:** Cárcel y Penitenciaría de Media Seguridad para Mujeres.

**CPOMS:** Colonia Penal del Oriente de Mínima Seguridad.

**EPC:** Establecimiento Penitenciario y Carcelario.

**EPMS:** Establecimiento Penitenciario de Media Seguridad.

**EPMSC:** Establecimiento Penitenciario de Media Seguridad y Carcelario.

<sup>1</sup> INPEC. Glosario Penitenciario y Carcelario 2023. Bogotá: <https://www.inpec.gov.co/web/guest/estadisticas/operacion-estadistica>

[https://www.inpec.gov.co/documents/20143/53949/GLOSARIO+PENITENCIARIO+Y+CARCELARIO\\_MAYO\\_2023.pdf/90b61bad-60d8-e638-e8c9-da117b1cf68e](https://www.inpec.gov.co/documents/20143/53949/GLOSARIO+PENITENCIARIO+Y+CARCELARIO_MAYO_2023.pdf/90b61bad-60d8-e638-e8c9-da117b1cf68e)

**ER:** Establecimiento de Reclusión.

**ERE:** Establecimiento de Reclusión Especial.

**ERON:** Establecimiento de Reclusión del Orden Nacional.

**GEDIP:** Grupo Estratégico de Información Penitenciaria.

**HPL:** Hombre Privado de la Libertad.

**INPEC:** Instituto Nacional Penitenciario y Carcelario.

**JETEE:** Junta de Evaluación Trabajo, Estudio y Enseñanza.

**LGBTIQ+:** Corresponde a la letra inicial de las palabras que conforman el término que representa al movimiento por una libre orientación sexual e identidad de género. Lesbiana, Gay, Bisexual, Transexual, Intersexual y Queer. Se agrega el signo más (+), para referirse a todas aquellas identidades de género que no se encuentran identificadas con las anteriores.

**MPL:** Mujer Privada de la Libertad.

**NARP: (Negros, Afrocolombianos, Raizales y Palenqueros):** Según el Ministerio de justicia son el conjunto de familias de ascendencia afrocolombiana que poseen una cultura propia, comparten una historia y tienen sus propias tradiciones y costumbres dentro de la relación campo-poblado, las cuales revelan y conservan la conciencia e identidad que las distinguen de otros grupos étnicos.

**PAS:** Pabellón Alta Seguridad.

**PMS:** Penitenciaría de Media Seguridad

**PPL:** Persona Privada de la Libertad.

**RM:** Reclusión de Mujeres.

**SISIPEC:** Sistematización Integral del Sistema Penitenciario y Carcelario, utilizado por el INPEC para el manejo de la información de la población penitenciaria y carcelaria.

**SPC:** Sistema Penitenciario y Carcelario.

**SVE:** Sistema de Vigilancia Electrónica.

**TEE:** Trabajo, Enseñanza y Estudio.

**USPEC:** Unidad de Servicios Penitenciarios y Carcelarios.

## Glosario penitenciario y carcelario: general y de Colombia

**Adulto mayor:** de acuerdo con la Ley 1251 de 2008 y Ley 1276 de 2009, es aquella persona que cuenta con sesenta (60) años de edad. A criterio de los especialistas de los centros vida, una persona podrá ser clasificada dentro de este rango, siendo menor de 60 años y mayor de 55, cuando sus condiciones de desgaste físico, vital y psicológico así lo determinen.

**Alta:** proceso de ingreso de un interno al Sistema Penitenciario y Carcelario con los debidos registros en los sistemas de información del Instituto y del respectivo Establecimiento de Reclusión que lo recibe.

**Atención básica:** prestación de los servicios esenciales para el bienestar del interno durante el tiempo de reclusión y cuyo objetivo es ofrecer acciones protectoras mediante los servicios de salud, alimentación, habitabilidad comunicación familiar, desarrollo espiritual, asesoría jurídica y uso del tiempo libre, para prevenir o minimizar los efectos del proceso de prisionalización.

**Atención integral:** se entiende como atención integral, la prestación de los servicios esenciales, para el bienestar del interno, durante el tiempo de reclusión.

**Baja:** salida del privado de la libertad del Sistema Penitenciario y Carcelario con los debidos registros en el sistema de información del Instituto.

**Beneficio administrativo:** denominación genérica dentro de la cual se engloban una serie de mecanismos de política criminal del Estado, que son inherentes a la ejecución individual de la condena, suponen una disminución de las cargas que deben soportar las personas que están cumpliendo una pena que debe responder a los principios de necesidad, proporcionalidad y razonabilidad.

**Bisexual:** personas que se sienten emocional, sexual y románticamente atraídas a hombres y mujeres.

**Capacidad:** número de cupos disponibles en un establecimiento penitenciario y carcelario para recluir internos en condiciones dignas.

**Cárcel:** establecimiento de detención preventiva, previsto exclusivamente para retención y vigilancia de sindicado.

**Complejo penitenciario y carcelario:** estructura que se conforma en un mismo predio, como establecimiento de reclusión, organizado de manera independiente y acorde con la situación jurídica de los internos y su clasificación, en atención a lo dispuesto en el artículo 63 de la Ley 65 de 1993.

**Comunidad negra y afrocolombiana:** comunidad étnica de origen africana que posee una cultura propia, comparten una historia, tienen sus propias tradiciones y costumbres y conservan conciencia de identidad que las distinguen de otros grupos étnicos.

**Comunidad palenquera:** comunidad étnica de origen africana creada como forma de resistencia anticolonial, que generalmente se encuentra ubicada en el municipio de San Basilio de Palenque (Bolívar). Aunque comparten historia con otras poblaciones, los palenqueros lograron conservar los usos y costumbres africanos y por eso tienen una identidad propia que en ocasiones puede ser diferente a la de otras comunidades como la afrocolombiana y la negra.

**Comunidad raizal:** comunidad étnica de ascendencia y raíces africanas, europeas y caribeñas, que tienen su propia lengua y cultura y comparten una historia, tienen sus propias tradiciones e identidad que los distinguen de otros grupos étnicos, principalmente se encuentran ubicados en el Archipiélago de San Andrés, Providencia y Santa Catalina.

**Condena condicional:** beneficio de no cumplir una condena privativa de la libertad, que se concede a quienes delinquen por primera vez, y si no delinquen de nuevo dentro de un cierto plazo.

**Conducta punible:** por mandato legal contenido en el Código Penal, para que una conducta sea punible se requiere que sea típica, antijurídica y culpable, tratándose de imputables. Para que la conducta del inimputable sea punible se requiere que sea típica, antijurídica y se constate la inexistencia de causales de ausencia de responsabilidad. La conducta punible tiene las modalidades: dolosa, culposa y preterintencional.

**Cupo:** (espacio físico) camastro, camarote o cama destinada al descanso nocturno de un interno, asignado en forma permanente, con condiciones de habitabilidad y teniendo en cuenta espacios para recreación, trabajo y estudio, como componentes de la atención integral básica, fundamento de la misión institucional.

**Detención:** es la privación de la libertad personal por orden judicial.

**Detención domiciliaria:** medida sustitutiva de la detención precautelativa, consistente en ejecutarla en el domicilio, residencia o morada del sindicado, quien debe cumplir con obligaciones determinadas, y previa caución y suscripción de diligencia de compromiso.

**Discapacidad:** deficiencias en las funciones y/o estructuras corporales del individuo, que limitan su capacidad de llevar a cabo actividades se consideran normales para un ser humano y las restricciones en la participación social del mismo.

**Discapacidad funcional:** deficiencias en las funciones fisiológicas de los sistemas corporales y psicológicos del individuo que afectan su desempeño normal (ej. retardo mental, ceguera por infecciones, etc.).

**Discapacidad estructural:** deficiencias o cambios en la anatomía de un individuo que afectan su desempeño normal (ej. amputación de un miembro).

**Encuentros multiculturales:** tienen como objetivo preservar las creencias, costumbres y valores propios de las culturas y generar una transformación en la visión y concepto que se tiene frente al Indígena, al Afro-colombiano, al Adulto Mayor, al Extranjero, a la persona en situación de Discapacidad, a la Mujer Gestante y Madre Lactante, motivando el respeto por la diferencia en los Establecimiento de Reclusión del Orden Nacional -ERON.

**Enfoque de género:** tiene como objetivo identificar y caracterizar las particularidades contextuales y situaciones vivenciadas por las personas de acuerdo con su sexo y a los constructos sociales asociados con dicho sexo, con sus implicaciones y diferencias económicas, políticas, psicológicas, culturales y jurídicas, identificando brechas y patrones de discriminación.



**Enfoque de interseccionalidad:** perspectiva que permite conocer la presencia simultánea de dos o más características diferenciales de las personas (género, discapacidad, etapa del ciclo vital, pertenencia étnica y campesina entre otras) que en un contexto histórico, social y cultural determinado incrementan la carga de desigualdad, produciendo experiencias sustantivamente diferentes entre los sujetos (adaptado de Corte Constitucional-Sentencia T-141-15).

**Establecimiento de reclusión:** denominación genérica para alojar a infractores de la ley penal.

**Extranjero:** el concepto de extranjero hace referencia a aquél o a aquello que nació, es originario o que procede de un país de soberanía distinta y por lo tanto no hace parte de la comunidad política actual. Persona que no goza de la nacionalidad del país en el que se encuentra.

**Gay:** hombres que se sienten emocional, sexual y románticamente atraídos a otros hombres.

**Género:** un conjunto de cualidades roles, características, deseos, expectativas y posibilidades de ser e identificarse clasificadas como masculinas o femeninas.

**Grupos con condiciones excepcionales:** están constituidos por aquellos individuos que hacen parte de poblaciones identificadas como minorías, por presentar características particulares de género, etnia, edad, nacionalidad y discapacidad física.

**Hacinamiento:** cantidad de personas privadas de la libertad en un espacio o centro de reclusión determinado, en número superior a la capacidad del mismo.

**Heterosexual:** mujeres que se sienten emocional, sexual y románticamente atraídas hacia hombres u hombres que se sienten emocional, sexual y románticamente atraídas hacia mujeres.

**Identidad de género:** es la vivencia interna e individual del género tal y cómo cada persona la siente profundamente, la cual podría corresponder o no con el sexo asignado al momento del nacimiento, incluyendo la vivencia personal del cuerpo.

**Interno, preso, recluso, reo:** persona privada de la libertad, por imposición de una medida de aseguramiento o una pena privativa de la libertad.

**Intersexual:** todas aquellas situaciones en las que la anatomía sexual y reproductiva del individuo no se ajusta físicamente a los estándares culturalmente definidos para el cuerpo considerado típicamente femenino o masculino.

**Lesbiana:** mujer que se siente emocional, sexual y románticamente atraída a otras mujeres.

**Libertad condicional:** es una medida alternativa a una pena privativa de libertad, como la prisión o el arresto domiciliario, que contemplan los ordenamientos jurídicos y que es posible imponer en la sentencia cuando se cumplen ciertos requisitos establecidos en la ley, que le permite al condenado por un delito cumplir su sanción penal en libertad, aunque sujeto a ciertas obligaciones o bajo ciertas condiciones. En caso de incumplir tales condiciones, la persona a la cual se le ha concedido la libertad condicional debe cumplir su condena en la cárcel.

**Niño o niña:** el Código de Infancia y Adolescencia (Ley 1098 del 2006) señala que se entiende por niño o niña las personas entre los 0 y 12 años de edad y: se entiende por adolescente las personas entre los 12 a 18 años de edad.

**Orientación sexual:** la capacidad de cada persona de sentir una profunda atracción emocional, afectiva y sexual por personas de un género diferente al suyo, o de su mismo género, o de más de un género.

**Penitenciaria:** establecimiento destinado a la reclusión de condenados y en las cuales se ejecuta la pena de prisión, mediante un sistema gradual y progresivo para el tratamiento de los internos.

**Personas en condición de discapacidad:** son aquellas personas que presentan deficiencias físicas, mentales, intelectuales o sensoriales a largo plazo que, al interactuar con el entorno, encuentran diversas barreras, que pueden impedir su participación plena y efectiva en la sociedad, en igualdad de condiciones con los demás ciudadanos. (Convención de la ONU, 2006, y Clasificación Internacional del Funcionamiento, la Discapacidad y la Salud, OMS, 2002). La discapacidad es un concepto que evoluciona y que resulta de la interacción entre las personas con deficiencias y las barreras debidas a la actitud y al entorno, que evitan su participación plena y efectiva en la sociedad, en igualdad de condiciones con las demás. Convención de la ONU, 2006.

**Política criminal:** conjunto de lineamientos estratégicos o medidas de Estado para enfrentar la criminalidad, especialmente, con un fin de prevención, represión y control.

**Población en domiciliaria:** conformada por las personas sindicadas o condenadas que cumplen medida sustitutiva de prisión en domicilio determinado por autoridad competente.

**Población extramural:** es la conformada por las personas internas, condenadas o sindicadas, con medida sustitutiva de la ejecución de la pena en centro de reclusión. La ejecución de la pena privativa de la libertad se cumplirá en el lugar de residencia o morada del sentenciado, o en su defecto en el que el Juez determine.

**Población indígena:** está compuesta por diferentes grupos étnicos y es el grupo de familias de ascendencia amerindia, que tienen conciencia de identidad y comparten valores, rasgos, usos o costumbres de su cultura, así como formas de gobierno y sistemas normativos propios que las distinguen de otras comunidades. Según la Corte Constitucional son indígenas los individuos que se auto reconozcan y sean reconocidos por su comunidad como poseedores de una identidad étnica diferenciada.

**Población intramural:** es la conformada por las personas internas en los establecimientos de reclusión condenadas o sindicadas.

**Población LGBTIQ+:** Según el Ministerio de Justicia, LGBTIQ+ es, una categoría identitaria y política que comprende distintas orientaciones sexuales e identidades de género diversas, así como diferentes estados de intersexualidad y el acrónimo incluye Lesbianas, Gays, Bisexual, Transexual, Intersexual y otras orientaciones.

**Población Rrom o gitana:** grupo étnico que proviene del norte de la india y conserva un alto bagaje cultural que lo diferencia de otros pueblos y de la sociedad mayoritaria. Los miembros de esta comunidad comparten, entre otros aspectos la idea de un origen común, una tradición nómada, un idioma, un sistema jurídico denominado krissromani, unas autoridades, una organización social, el respeto a un sistema de valores y creencias.

**Población penitenciaria y carcelaria:** número de internos sindicados y condenados detenidos en los centros de reclusión, ERON.

**Población con vigilancia electrónica:** es la conformada por las personas internas, condenadas o sindicadas, con medida sustitutiva de la ejecución de la pena en centro de reclusión. La ejecución de la pena privativa de la libertad se cumplirá en el lugar de residencia o morada del sentenciado, o en su defecto en el que el Juez determine, bajo control de un dispositivo electrónico monitoreado.

**Principio de enfoque diferencial:** el principio de enfoque diferencial reconoce que hay poblaciones con características particulares en razón de su edad, género, religión, identidad de género, orientación sexual, raza, etnia, situación de discapacidad y cualquiera otra. El Gobierno Nacional establecerá especiales condiciones de reclusión para los procesados y condenados que hayan sido postulados por este, para ser beneficiarios de la pena alternativa establecida por la Ley 975 de 2005, o que se hayan desmovilizado como consecuencia de un proceso de paz.

**Prisión:** modalidad de sanción a infractores de la ley penal, mediante la privación de la libertad. Cárcel donde se encierra a los presos. Jurídicamente, la prisión difiere de la detención en que la primera rige para las personas condenadas, y la segunda es la medida de restricción de los procesos.

**Prisión domiciliaria:** mecanismo sustitutivo de la ejecución de la pena en centro de reclusión. La ejecución de la pena privativa de la libertad se cumplirá en el lugar de residencia o morada del sentenciado, o en su defecto en el que el Juez determine.

**Queer:** término que algunos usan para describir a las personas cuyas identidades de género u orientación sexual se encuentran fuera de las normas sociales, con un término general que las abarque a todas. Algunas personas piensan que el término queer es más fluido e incluyente que las categorías tradicionales para orientación sexual e identidad de género. Debido a su uso histórico como término despectivo, no todos los miembros de la comunidad LGBT usan el término queer.

**Rango de edad:** variable que agrupa a una población dentro de un margen específico de edad de acuerdo a intervalos previamente establecidos.

**Readaptación:** volver a adaptarse a las condiciones sociales establecidas. Exige justicia social para que la adaptación sea positiva. La técnica obedece a desarrollar conciencia cívica y social, mientras que el mayor obstáculo corresponde a las disfunciones sociales y a la crisis de valores de cada persona.

**Reclusión:** internamiento de personas privadas de la libertad.

**Reclusión de mujeres:** establecimientos destinados para la detención y descuento de la pena impuesta a mujeres infractoras.

**Reclusión especial:** Cuando el hecho punible haya sido cometido por personal del Instituto Nacional Penitenciario y Carcelario, funcionarios y empleados de la Justicia Penal, Cuerpo de Policía Judicial y del Ministerio Público, servidores públicos de elección popular, por funcionarios que gocen de fuero legal o constitucional, ancianos o indígenas, la detención preventiva se llevará a cabo en establecimientos especiales o en instalaciones proporcionadas por el Estado. Esta situación se extiende a los ex servidores públicos respectivos.

**Redención de pena:** beneficio o concesión judicial que hace el juez de ejecución de penas y medidas de seguridad a los condenados, por el tiempo realizado y debidamente certificado por las autoridades penitenciarias de haber llevado a cabo actividades válidas de redención de las modalidades de estudio, trabajo o enseñanza que, sumado al tiempo físico de reclusión, se abona a la condena.

**Redimir pena:** realizar, por parte de los reclusos, alguna actividad válida de redención (estudio, trabajo o enseñanza) para descontar tiempo de la condena.

**Rehabilitación:** técnica de tratamiento orientada a la recuperación de habilidades mediante el entrenamiento aptitudinal. Volver a ser hábil a aquel que dejó de serlo para la sociedad.

**Reincidencia:** hace referencia a aquellos individuos que, habiendo sido condenados, han vuelto a ser privados de la libertad y se les ha impuesto una pena en establecimientos penitenciarios. Se predica en el campo penitenciario de quien ha delinquido con anterioridad, incluso en repetidas ocasiones.

**Reincidente:** (Derecho Penal) el que después de haberle sido impuesta una condena privativa de la libertad, incurre en otro delito, castigado con una nueva pena privativa de la libertad.

**Resocialización:** técnica de tratamiento clínico que pretende cambiar la conducta del interno. Volver a socializar, lo que significa aprender las expectativas sociales e interiorizar normas de conducta. Resocializarse es volver a valer como ser social conforme quiere la sociedad, esto implica reconocimiento. La técnica que se maneja es el cambio de actitud y de valores. Se confunde con el cambio de delincuente en un buen interno.

**Servidor público:** para todos los efectos de la ley penal, son servidores públicos los miembros de las corporaciones públicas, los empleados y trabajadores del Estado y de sus entidades descentralizadas territorialmente y por servicios.

**Sexo:** tradicionalmente se entiende como las características fisiológicas y sexuales que tiene una persona al nacer y a partir de las cuales se le identifica como niño o niña.

**Sindicado:** situación jurídica de una persona acusada de una conducta punible hasta que se demuestre lo contrario.

**Sistema penitenciario:** organización mediada por normas para la administración de la pena integrada por partes a un todo y dotada de un cuerpo de doctrina.

**Situación jurídica:** condición que ostenta un individuo dentro del proceso penal, previamente categorizada y/o determinada por parte de la legislación penal, de acuerdo a la etapa procesal en la que se encuentre.

**Sobrepoblación:** población de internos que excede la capacidad instalada de cupos penitenciarios en un establecimiento de reclusión.

**Sistema de vigilancia electrónica RF:** (Radio Frecuencia - Seguimiento pasivo), ordenado por el juez o como medida de control adoptada por el INPEC. Se adopta este concepto para información histórica; ya que, esta tecnología es obsoleta a partir de la Ley 1709 de 2014.

**Sistema de vigilancia electrónica GPS:** (Sistema de Posicionamiento Global -seguimiento activo). Instalación de un dispositivo consistente en un brazalete o tobillera en el cuerpo del sindicado o condenado, según fuere el caso, incorporado a una unidad GPS, que transmite la ubicación del beneficiario, indicando si ha llegado a zonas de exclusión. Dicha comunicación se llevará a cabo vía telefónica o móvil. Se adopta este concepto para información histórica; ya que, esta tecnología es obsoleta a partir de la Ley 1709 de 2014.

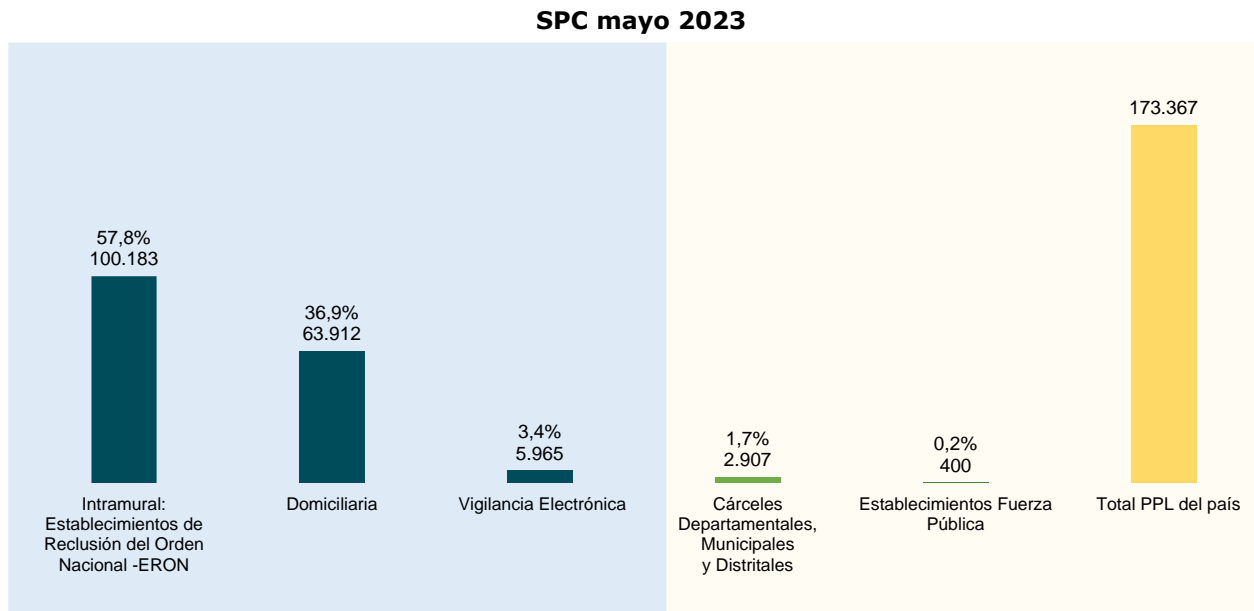
**Suspensión condicional de la ejecución de la pena:** es uno de los mecanismos sustitutos de la pena privativa de la libertad o de los subrogados penales, consistente en suspender la ejecución de la pena, por un periodo determinado y por causales previamente determinadas en la ley, previa caución y suscripción de diligencia de compromiso.

**Transexual:** cuando la identidad de género de la persona no corresponde con el sexo asignado al nacer. Las personas Trans construyen su identidad independientemente de tratamiento médico o intervenciones quirúrgicas.

**Tratamiento penitenciario:** conjunto de mecanismos, de construcción grupal e individual, tendientes a influir en la condición de las personas privadas de la libertad, mediante un sistema de oportunidades y el aprovechamiento del tiempo de condena, para que puedan construir y llevar a cabo su propio proyecto de vida, de manera tal que logren competencias para integrarse a la comunidad como seres creativos, productivos y autogestionarios, una vez recuperen su libertad.

## 1. PPL en Colombia

El mes de mayo de 2023 finalizó con una Población Privada de Libertad (PPL) de 173.367 con medida de aseguramiento en Colombia a cargo de: Instituto Nacional Penitenciario y Carcelario (INPEC), de Entidades Territoriales y de la Fuerza Pública. Para el presente informe se realiza un análisis descriptivo de la población del INPEC, que tiene a su cargo la mayor proporción, con el 98,1% de las PPL en el Sistema Penitenciario y Carcelario (SPC). A continuación, se relaciona la distribución la PPL en el SPC, incluye el porcentaje de participación respecto al total del país.



Fuente: SISIPEC y GEDIP mayo (2023).

Para este mes, el total de la PPL a cargo del INPEC es de 170.060; con respecto a la PPL intramural, presenta un crecimiento de 0,9% (897 PPL) respecto al cierre del mes anterior, mayo de 2023 (99.286). Este total se divide en tres modalidades: con mayor participación 58,9% la modalidad intramural, referida a la población privada de la libertad con medida de aseguramiento en Establecimientos de Reclusión de Orden Nacional (ERON); y las modalidades extramurales de Domiciliaria y Vigilancia electrónica con una participación de PPL a nivel nacional del 37,6% y el 3,5% respectivamente, modalidades que se definirán y se dedicará un capítulo en este informe.

De acuerdo a la población estimada para Colombia por el DANE, para el año 2023<sup>2</sup> se proyecta un total de 52.156.254 habitantes. La proporción de internos a cargo del INPEC respecto a la población nacional es de 0,3%; que representa una tasa de 326 Personas Privadas de Libertad por cada 100 mil habitantes en Colombia. En la siguiente tabla se muestra la diferencia de las tasas poblacionales por sexo del total de PPL bajo custodia y vigilancia del Instituto.

<sup>2</sup> DANE. Proyecciones de población nacional, por área, sexo y edad 2018-2070. Censo Nacional de Población y Vivienda 2018. <https://www.dane.gov.co/index.php/estadisticas-por-tema/demografia-y-poblacion/proyecciones-de-poblacion>.

**Tasa población total a cargo del INPEC x 100 mil habitantes (CENSO DANE)**

Año	Sexo	Proyecciones DANE	Cantidad PPL	Tasa
2023	Hombre	25.417.094	153.056	602
	Mujer	26.739.160	17.004	64
	<b>Total</b>	<b>52.156.254</b>	170.060	326

**Fuente:** SISIPPEC y DANE mayo (2023).

El comportamiento histórico de la tasa de la población a cargo del INPEC respecto a las proyecciones del DANE evidencia que la tasa actual de 326 PPL por cada 100 mil habitantes es la más baja desde el año 2018, el valor más alto presentado en los últimos 6 años fue en el año 2019, con una tasa de 382 PPL por cada 100 mil habitantes, que derivado de efectos de la pandemia COVID-19 ha venido presentando disminución. En el **Anexo 1.** se detalla el comportamiento histórico de los años 2018 a 2023 para las tasas de la población reclusa del INPEC y sus modalidades.

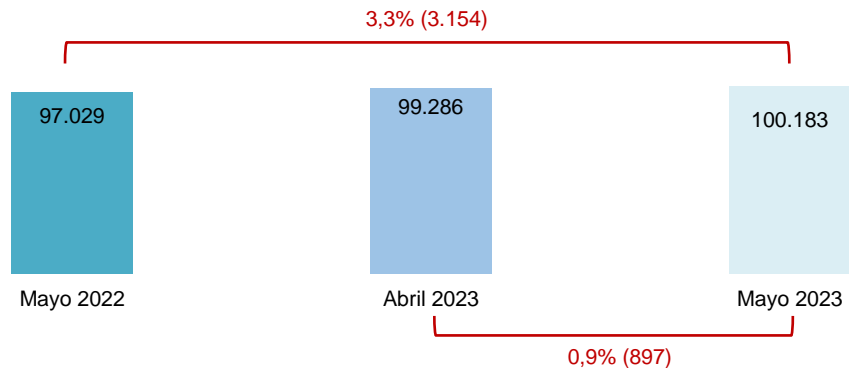
## 2. PPL Intramural



**100.183 PPL**

La cifra actual de población penitenciaria y carcelaria intramural a cargo del INPEC incrementó en 3,3% con relación al mes de mayo de 2022 (97.029); respecto al mes inmediatamente anterior, abril de 2023 (99.286), aumentó 897 personas equivalente a 0,9%.

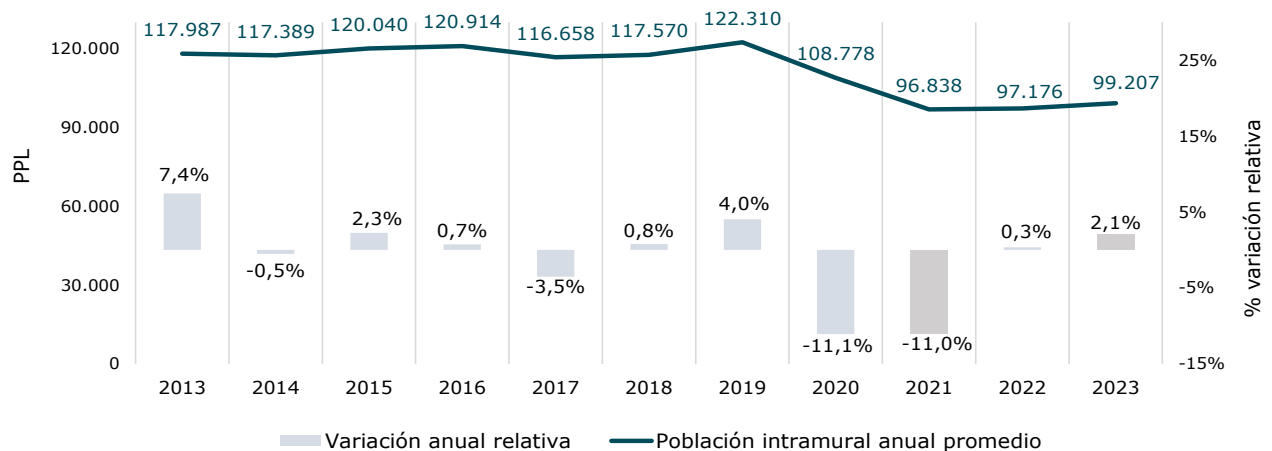
### PPL intramural respecto al último mes y último año



Fuente: SISIPPEC y GEDIP mayo (2023).

Se evidencia un aumento respecto al último año, estableciendo una tendencia de crecimiento después del año 2021. Para conocer y describir el comportamiento de la población intramural del INPEC se hace una comparación de los promedios anuales de la población intramural desde el año 2013, que resulta como criterio interpretativo con relación a la última década.

### Comportamiento histórico promedio anual PPL intramural y su variación, 2013 – 2023



Fuente: SISIPPEC y GEDIP mayo (2023).



Se observa que entre los años 2013 a 2019 el comportamiento de la variación promedio se encuentra en un intervalo entre un -3,5% a 7,4%, con el valor más alto en el año 2019 de la PPL con un promedio anual de 122.310. Se presenta una disminución significativa durante los años 2020 y 2021 con variaciones promedio anual de -11,1% y -11% respectivamente, visto en valores absolutos, la reducción de la población intramural entre el año 2019 a 2021 fue de 25.472 PPL. La anterior disminución obedece al efecto de las disposiciones emitidas por el Gobierno Nacional referente a la PPL, con motivo de la emergencia penitenciaria y carcelaria por COVID-19. Para el año 2022 la población inicia un incremento con un 0,3% y continua un aumento hasta 2,1% para el año 2023, considerando un comportamiento con tendencia creciente durante los últimos dos años.

## 2.1. Establecimientos de reclusión de orden Nacional (ERON)

### 2.1.1. Regionalización Intramural

De acuerdo a lo establecido en el Decreto No. 4151 de 2011 «Por el cual se modifica la estructura del INPEC y se dictan otras disposiciones», la regionalización de los ERON garantiza la supervisión, verificación y control del cumplimiento de las políticas institucionales, así como el funcionamiento de cada uno de los establecimientos dentro de la respectiva jurisdicción. La infraestructura regional del Instituto está conformada así:

#### Infraestructura de las Regionales INPEC

#### ESTABLECIMIENTOS DE RECLUSIÓN

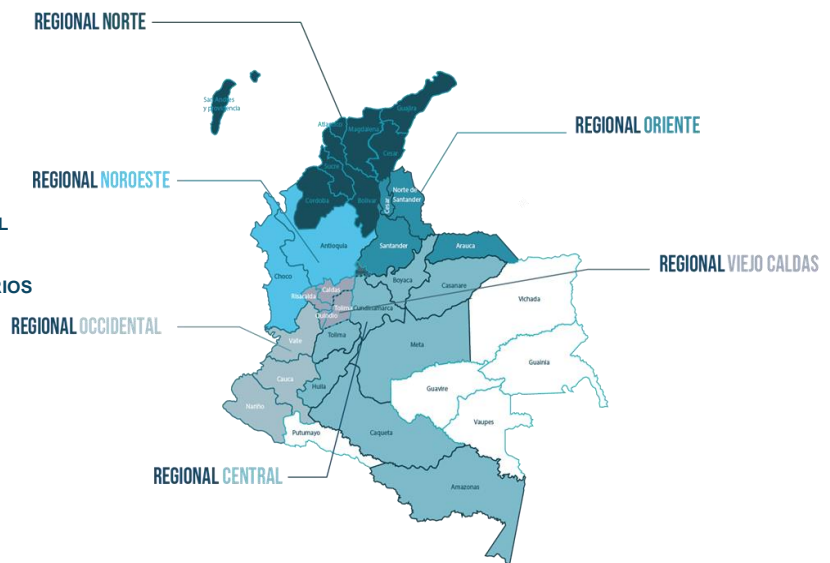
**6** REGIONALES

**126** ESTABLECIMIENTOS DE RECLUSIÓN DEL ORDEN NACIONAL

**120** ESTABLECIMIENTOS PENITENCIARIOS Y/O CARCELARIOS

**5** COMPLEJOS PENITENCIARIOS Y CARCELARIOS

**1** COLONIA PENAL AGRICOLA



Fuente: SISIPPEC mayo (2023).

Observaciones generales:

- La Regional Central incluye como departamento el Distrito Capital de Bogotá.
- Administrativamente el EPMSAGU Aguachica, ubicado en Municipio de Aguachica del Departamento del Cesar, corresponde a la Regional Oriente.

- Administrativamente el EPMSCPBO Puerto Boyacá, ubicado en el Departamento de Boyacá y los ERON, EPMSCFRN Fresno, EPMSCLIB Líbano, EPMSCHON Honda y el Complejo COIBA de Ibagué, situados en el Departamento de Tolima, están adscritos a la Regional Viejo Caldas.

Con la expedición del Decreto 4150 de 2011, "Por el cual se crea la Unidad de Servicios Penitenciarios y Carcelarios -USPEC, se determina su objeto y estructura", se escinden unas funciones al INPEC, y determina entre otros:

**ARTÍCULO 4º. OBJETO.** La Unidad de Servicios Penitenciarios y Carcelarios -USPEC, tiene como objeto gestionar y operar el suministro de bienes y la prestación de los servicios, la infraestructura y brindar el apoyo logístico y administrativo requeridos para el adecuado funcionamiento de los servicios penitenciarios y carcelarios a cargo del Instituto Nacional Penitenciario y Carcelario -INPEC".

Esta entidad viene desarrollando, entre otros, los siguientes proyectos, relacionados con la infraestructura de los ERON:

- Construcción y ampliación de infraestructura para generación de cupos en los Establecimientos de Reclusión del Orden Nacional -ERON.
- Fortalecimiento de la infraestructura física de los ERON a cargo del INPEC.
- Implementación de salas para la realización de audiencias virtuales y diligencias judiciales en los Establecimientos de Reclusión del Orden Nacional -ERON.
- Fortalecimiento tecnológico de la seguridad en los Establecimientos de Reclusión del Orden Nacional -ERON.

En la distribución por regionales, la participación a nivel nacional la regional central acapara la mayor parte de la población intramural, con un 36,5%. La regional con menor participación de poblacional intramural es la norte, que contiene el 8,7% de la población. Los detalles de la distribución de las regionales y la información detallada en cantidad de PPL y su respectiva participación nacional se muestran a continuación:

#### Distribución población intramural por regionales

Regional	Población	% Participación Población
Central	36.575	36,5%
Occidental	19.797	19,8%
Norte	8.704	8,7%
Oriente	10.303	10,3%
Noroeste	12.554	12,5%
Viejo Caldas	12.250	12,2%
<b>Total Nacional</b>	<b>100.183</b>	<b>100%</b>

Fuente: SISIPEC mayo (2023).

### 2.1.2. Clasificación de los Establecimientos de Reclusión

Los centros de reclusión pueden ser cárceles, penitenciarías, cárceles y penitenciarías especiales, reclusiones de mujeres, cárceles para miembros de la Fuerza Pública, colonias agrícolas, casa-cárceles, establecimientos de rehabilitación y demás centros de reclusión que se creen en el Sistema Penitenciario y Carcelario<sup>3</sup>.

#### Clasificación de los ERON

Clasificación		No. ERON	Participación
CMS	Carcel de Media Seguridad	1	0,8%
COMPLEJO	Complejo Penitenciario y Carcelario	5	4,0%
CPAMS	Cárcel y Penitenciaría con Alta y Media Seguridad	7	5,6%
CPAMSM	Cárcel y Penitenciaría de Alta y Media Seguridad Mujeres	1	0,8%
CPMMSF	Cárcel y Penitenciaría de Media y Mínima Seguridad Fuerzas Pública	1	0,8%
CPMS	Carcel y Penitenciaría de Media Seguridad	42	33,3%
CPMSM	Cárcel y Penitenciaría de Media Seguridad de Mujeres	3	2,4%
CPOMS	Colonia Penal de Oriente de Mínima Seguridad	1	0,8%
EPMS	Establecimiento Penitenciario de Media Seguridad	1	0,8%
EPMSC	Establecimiento Penitenciario de Mediana Seguridad y Carcelario	59	46,8%
PMS	Penitenciaría de Media Seguridad	2	1,6%
RM	Reclusión de Mujeres	3	2,4%
<b>Total ERON</b>		<b>126</b>	<b>100,0%</b>

Fuente: SISIEPEC mayo (2023).

### 2.1.3. Categorización ERON

Para los ERON, el factor de seguridad se encuentra distribuido en Alta o Máxima, Media y Mínima Seguridad<sup>4</sup>. Los privados de la libertad desde el inicio de condena son sometidos a una reducción progresiva del nivel de seguridad, teniendo en cuenta la evaluación de factores objetivos como la cuantía de la condena, actividad de redención de pena y delito entre otros; factores subjetivos como connotación social del delito, aparente inclinación delictiva, entre otros.

En la actualidad, dentro del Sistema Penitenciario y Carcelario no existen establecimientos carcelarios de Máxima Seguridad ni de Alta Seguridad.

- ERON Media Seguridad: 125.
- ERON Mínima Seguridad: 1 - CPOMSACS-ERE Acacias.

En los siguientes ERON se han designado Pabellones de Alta Seguridad atendiendo necesidades de ubicación de personal recluso con esta característica: COBOG-ERE- JP Bogotá, CPAMSMBOG-ERE Bogotá, CPAMSEB El Barne, CPAMSPY-ERE Popayán, COJAM Jamundí, CPAMSPAL Palmira, CPAMSVALL Valledupar, CPAMSGIR Girón, COPED Medellín, CPAMSPA-ERE La Paz, CPAMSLDO-ERE La Dorada y COIBA-ERE Ibagué.

<sup>3</sup> Ley 1709 de 2014. Artículo 11. Modificase el artículo 20 de la Ley 65 de 1993.

<sup>4</sup> Ibidem. Artículo 13. Modificase el artículo 22 de la Ley 65 de 1993.

### 2.1.4. Capacidad ERON

La capacidad de un ERON, se incrementa cuando se registran nuevos cupos por construcción, ampliación de infraestructura o remodelación física, mientras que la disminución de la misma se presenta cuando hay suspensión definitiva o cierre temporal de un establecimiento o de un pabellón por daños o deterioro en la infraestructura física, deficiencia en los servicios públicos, orden judicial, Plan de Ordenamiento Territorial o vetustez de la infraestructura que amenace la integridad física de las personas que la habitan.

La regional central es la que tiene la mayor parte de los cupos con un total de 38,0%, seguido de occidental, que en conjunto acumulan el 57,3% de la cantidad de capacidad del país. El regional norte, es la que tiene menos cupos, así como la de menor población intramural. Las regionales oriente y noroeste presentan similar capacidad, con una diferencia de 531 cupos entre ellas, a continuación, se describe la distribución de las regionales por cupos.

#### Distribución capacidad nacional de los ERON

Regional	Capacidad	% Participación Capacidad
Central	30.911	38,0%
Occidental	15.729	19,3%
Norte	6.959	8,6%
Oriente	8.689	10,7%
Noroeste	8.158	10,0%
Viejo Caldas	10.941	13,4%
<b>Total Nacional</b>	<b>81.387</b>	<b>100%</b>

Fuente: SISIPEC mayo (2023).

Se diseña una clasificación de intervalos según el rango de cupos de los ERON, como medio para describir la proporción de los establecimientos según su capacidad a nivel nacional.

#### Cantidad ERON según rango de cupos

Rango	Cantidad ERON	% participación Cantidad ERON	Suma de cupos	% participación Suma de cupos
Menos de 500 cupos	85	67,5%	13.322	16,4%
Entre 500 y 1.000 cupos	17	13,5%	12.567	15,4%
Entre 1.001 y 1.500 cupos	10	7,9%	12.785	15,7%
Más de 1.500 cupos	14	11,1%	42.713	52,5%
<b>Total</b>	<b>126</b>	<b>100%</b>	<b>81.387</b>	<b>100,0%</b>

Fuente: SISIPEC mayo (2023).

Son actualmente 85 (67,5%) establecimientos con capacidad para menos de 500 cupos, con la posibilidad de albergue de 13.322 cupos, equivalente al 16,4% de la capacidad nacional. El mayor porcentaje de capacidad a nivel nacional, del 52,5%, está en 14 establecimientos, 11,1% de los ERON, cada uno con instalaciones para más de 1.500 cupos. Los restantes 27 ERON, son instalaciones para 500 a 1.500 cupos, que presentan el 31,1% de la capacidad nacional.

### 2.1.5. Generación ERON

El término generación hace referencia al tiempo de existencia de la infraestructura física en los establecimientos de reclusión y se clasifica en 3 categorías:



#### Primera Generación

Construidos entre 1611 y principios de la década del 90, son edificaciones adaptadas como centros de reclusión. Suelen tener redes eléctricas e hidrosanitarias con frecuentes fallas, deterioro de muros, alumbrado y alojamientos, espacios inadecuados en los ranchos, áreas de sanidad y garitas.



#### Segunda Generación

Edificados en la década del 90 y comienzos del siglo XXI. Por su diseño ofrecen mejores condiciones de operación y funcionamiento, sin embargo, persisten problemáticas de infraestructura y operatividad generadas por la falta de mantenimiento preventivo y correctivo. Los ERON CPAMSEB El Barne y CPAMSPY Popayán tienen construcciones de primera y segunda generación, su información está acumulada en segunda generación.



#### Tercera Generación

Dados al servicio entre el 2010 y 2011. Cumplen con las características técnicas requeridas; de acuerdo al Documento CONPES 3277 de 2004. Su construcción estuvo a cargo de la Dirección de Infraestructura del Ministerio del Interior. La CPMSACS Acacias tiene construcción de segunda y tercera generación, se clasifica como de tercera generación.

Fuente: GRUES mayo (2023).

### ERON a nivel nacional según su generación

Generación	Años de construcción	Cantidad ERON	% participación cantidad ERON	Capacidad	% participación Capacidad	PPL intramuros	% participación PPL intramural
Primera	De 24 a 412	111	88,1%	42.500	52,2%	57.972	57,9%
Segunda	De 19 a 23	5	4,0%	8.439	10,4%	9.054	9,0%
Tercera	De 12 a 13	10	7,9%	30.448	37,4%	33.157	33,1%
Total		126	100%	81.387	100%	100.183	100%

Fuente: SISIPEC mayo (2023).

Se resaltan 111 establecimientos que tienen entre 24 a 412 años de construidos, equivalentes al 52,2% de la capacidad de cupos y en los cuales se encuentran el 57,9% de la población nacional, más de la mitad de la población que habita en las condiciones de instalación descritas en el gráfico anterior "ERON por generación". Se observan 10 establecimientos de tercera generación, entre 12 a 13 años de estar activos, con capacidad en cupos del 37,4% y en los cuales habitan actualmente el 33,1% de la población intramural, siendo instalaciones que ya han cumplido más de una década de construcción.

### 2.1.6. Sobrepoblación

Al finalizar el mes de mayo de 2023, la capacidad penitenciaria se fijó en 81.387 cupos y la población alcanzó los 100.183 privados de la libertad, presentando una sobrepoblación de 18.796 PPL, reflejado en un índice de hacinamiento de 23,1%. Este índice de hacinamiento aumentó 1,1 unidades porcentuales con relación al mes anterior (22,0%) y 3,6% comparado con mayo de 2022 (19,5%).

La regional noroeste tiene un índice de hacinamiento del 53,9%, esta regional está entre las de menor capacidad, este índice aproximadamente duplica los de la regional occidental, que es la segunda con más alto índice, 25,9%; y a la regional norte que tiene el 25,1%, el tercer mayor índice. Estos índices sobresalen por ser mayor a un 20%, valor a partir del cual se considera como hacinamiento crítico<sup>5</sup>.

Se observa uno de los índices más bajo a nivel nacional con el 18,3% para la regional central que es la que tiene mayor capacidad y mayor población. El valor más bajo de las regionales es el de viejo caldas con 12,0%.

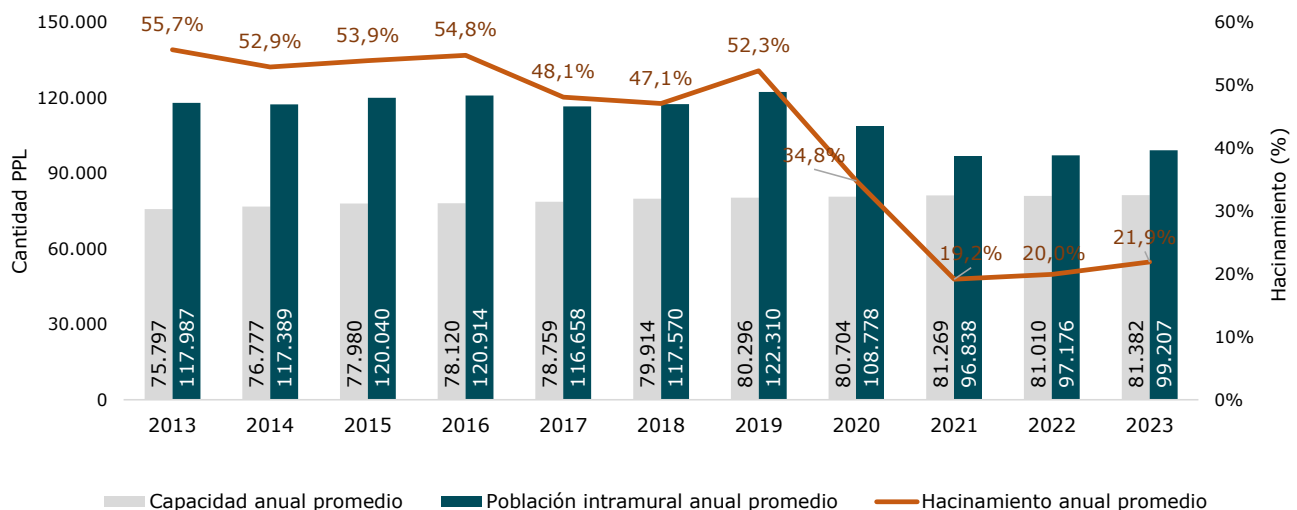
**Índice de hacinamiento por regionales**

Regional	Capacidad	Población	Sobrepoblación	Índice hacinamiento	Cantidad ERON
Central	30.911	36.575	5.664	18,3	39
Occidental	15.729	19.797	4.068	25,9	22
Norte	6.959	8.704	1.745	25,1	13
Oriente	8.689	10.303	1.614	18,6	14
Noroeste	8.158	12.554	4.396	53,9	19
Viejo Caldas	10.941	12.250	1.309	12,0	19
<b>Total Nacional</b>	<b>81.387</b>	<b>100.183</b>	<b>18.796</b>	<b>23,1</b>	<b>126</b>

Fuente: SISIPPEC mayo (2023).

El índice de hacinamiento establecido como la relación de la población respecto a la capacidad, tiene mayor influencia por el comportamiento y las variaciones de la población intramural. Es menor la influencia de la capacidad en el índice de hacinamiento, pues se observa un comportamiento de crecimiento con menor variación a la población.

**Comportamiento histórico promedio anual: población intramural, capacidad y hacinamiento (2013 - 2023)**



Fuente: SISIPPEC mayo (2023).

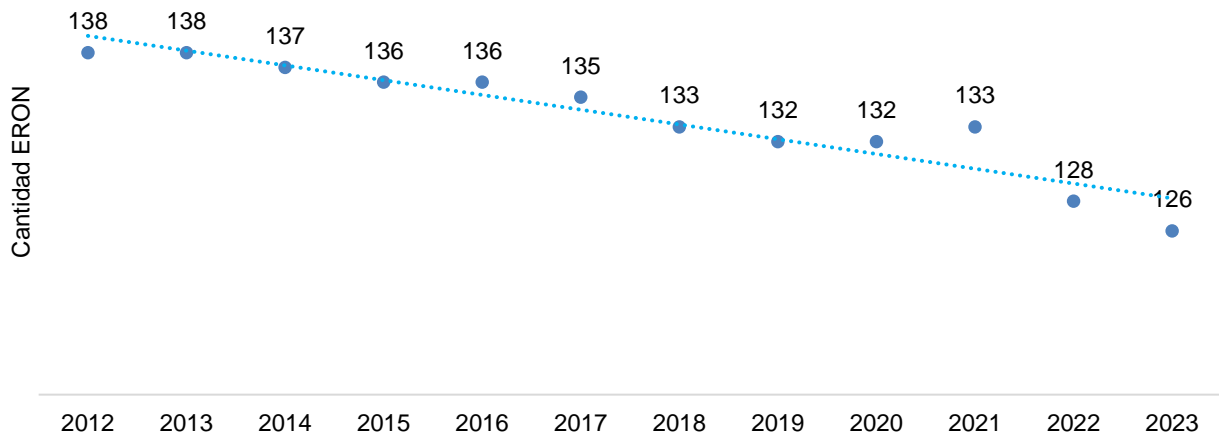
<sup>5</sup> Op. Cit. Ley 1709 de 2014. Artículo 92. Modifícase el artículo 22 de la Ley 65 de 1993. Parágrafo 1. Se entenderá como grave un nivel de sobrepoblación superior al 20%. Artículo 92. Modifícase el artículo 168 de la Ley 65 de 1993. "Parágrafo 1. Se entenderá como grave un nivel de sobrepoblación superior al 20%".

Al igual que el comportamiento de la población, la variación más notoria ocurre por efectos de la pandemia, se observa que la caída del índice de hacinamiento entre el 2019 y al 2021 fue de 33,1%, desde el año 2021 a 2023 ha aumentado 2,7%, alcanzando el valor actual de 21,9%. Históricamente el índice de hacinamiento en el periodo de año 2013 a 2016 alcanzó los mayores valores que variaban entre el intervalo 52,9% y 55,7%.

En 2017 se normaliza la dinámica de entrada y salida de internos, una vez concluida la excarcelación masiva por la aplicación de la Ley 1709 de 2014 y el índice de hacinamiento se regula (48,1%), después de 2018 se nota una tendencia que se manifiesta en el 2019 alcanzando un 52,3%, año que registró la cifra más alta de hacinamiento del último quinquenio.

### 2.1.7. Cantidad ERON

Comportamiento histórico cantidad ERON 2013 - 2023



Fuente: SISIPEC mayo (2023).

En la última década se han cerrado 12 ERON a nivel nacional, esta reducción de establecimientos no influye en la capacidad nacional, como se observada en la gráfica de hacinamiento, la capacidad durante este periodo aumentó 5.661 cupos.

## 2.2. Demografía PPL Intramural

### 2.2.1. Sexo PPL

Los privados de la libertad intramural registraron 93,4% (93.574) hombres y 6,6% (6.609) mujeres. En todas las regionales los hombres superan el 90% de la población reclusa, con respecto a las mujeres.

En cuanto a la ubicación de PPL, las regionales central y occidental reúnen el mayor porcentaje de hombres (36,5% y 19,9% respectivamente) y mujeres (35,9% y 17,4%, en su orden).

**PPL intramural según sexo por regionales**

Regional	HPL	% participación HPL	MPL	% participación MPL
Central	34.200	36,5%	2.375	35,9%
Occidental	18.647	19,9%	1.150	17,4%
Norte	8.425	9,0%	279	4,2%
Oriente	9.667	10,3%	636	9,6%
Noroeste	11.398	12,2%	1.156	17,5%
Viejo Caldas	11.237	12,0%	1.013	15,3%
<b>Total Nacional</b>	<b>93.574</b>		<b>6.609</b>	<b>100%</b>
% Participación respecto al total nacional	<b>93,4%</b>		<b>6,6%</b>	

Fuente: SISIPPEC mayo (2023).

De acuerdo a la estadística de población nacional (Censo DANE 2018), la tasa de HPL en ERON por cada 100 mil habitantes masculinos es de 368 y de MPL, 25.

**PPL intramural por sexo 2023: Tasa por 100 mil habitantes**

Año	Sexo	Proyección DANE	Cantidad PPL	Tasa
2023	Hombre	25.417.094	93.574	368
	Mujer	26.739.160	6.609	25
	<b>Total</b>	<b>52.156.254</b>	<b>100.183</b>	<b>192</b>

Fuente: SISIPPEC y DANE mayo (2023).

**Mujeres Privadas de Libertad (MPL):** actualmente se tienen seis establecimientos para reclusión de mujeres, CPAMSMBOG Bogotá, CPMSMPY Popayán, CPMSMBUC Bucaramanga, RMPEI Pereira, RMMAN Manizales y RMARM Armenia. Asimismo, en algunos ERON para hombres existen pabellones para mujeres. Las femeninas registradas en el Complejo COBOG, se encuentran en una instalación de la Policía Nacional y mediante Resolución 000606 de 20226, se crea un cupo especial único y excepcional para mujeres adscritas al Centro de Reclusión Especial de la CPMSCAR, ubicado en el Centro de Reclusión Militar del Batallón de Infantería No. 12 de la ciudad de Cartagena, una vez el INPEC cuente con instalaciones penitenciarias y carcelarias femeninas en la Costa Atlántica, las internas allí recluidas serán trasladadas al mismo.

Es de anotar que, a las MPL de acuerdo con lo establecido por el régimen penitenciario colombiano, el INPEC les brinda una atención integral que garantiza sus derechos fundamentales, en el marco del respeto y la protección, teniendo en cuenta que constituyen un grupo poblacional que, desde los mandatos constitucionales y tratados internacionales, se le reconoce una condición de especial vulnerabilidad por la naturaleza de sus circunstancias legales y por sexo.

En el sistema penal colombiano, a nivel intramural, la proporción entre mujeres y hombres, se aproxima a 1 por cada 14 hombres. La capacidad de los ERON para la reclusión de mujeres es de 6.214 cupos para una población de 6.609, como resultado hay una sobrepoblación de 395 por tanto, un hacinamiento del 6,4%, a nivel nacional.

<sup>6</sup> INPEC. Resolución 000606 de 2022 (28 de enero). Por la cual se modifica la Resolución 0093 del 07 de enero de 2022 que creó un Centro Especial de Reclusión adscrito al Establecimiento Penitenciario de Mediana Seguridad y Carcelario EPMSC Cartagena.



**MPL intramural**

Ubicación MPL	Capacidad ERON	Total MPL población	MPL sindicadas	MPL condenadas	MPL actualización
Reclusión de mujeres	2.182	2.749	774	1.972	3
ERON con pabellones de mujeres	4.032	3.824	1.337	2.478	9
Otros establecimientos con mujeres		36	13	22	1
<b>Total MPL</b>	<b>6.214</b>	<b>6.609</b>	<b>2.124</b>	<b>4.472</b>	<b>13</b>

Fuente: SISIPPEC y DANE mayo (2023).

**2.2.2. Situación Jurídica PPL Intramural**

En la actualidad, el 0,5% (491) de la PPL se encuentra "pendiente de actualización" en lo referente a situación jurídica. Por lo anterior sólo se tendrán en cuenta para esta categorización, los internos cuya situación jurídica está plenamente establecida.

Los privados de la libertad en condición de sindicados corresponden al 23,8% de la población intramural; de ellos, el 91,1% son hombres y 8,9% mujeres. Respecto a la población que ya fue procesada penalmente y como resultado obtuvo resolución de condena, al cierre del mes correspondía al 75,7%, integrada por hombres en 94,1% y mujeres 5,9%.

**Población intramural INPEC según situación jurídica por regionales**

Regional	Sindicado			Condenado			Actualización		
	HPL	MPL	Total	HPL	MPL	Total	HPL	MPL	Total
Central	6.968	596	7.564	27.092	1.777	28.869	140	2	142
Occidental	4.402	343	4.745	14.118	807	14.925	127	0	127
Norte	3.617	140	3.757	4.787	138	4.925	21	1	22
Oriente	2.310	275	2.585	7.316	361	7.677	41	0	41
Noroeste	2.010	415	2.425	9.256	733	9.989	132	8	140
Viejo Caldas	2.400	355	2.755	8.820	656	9.476	17	2	19
<b>Total PPL</b>	<b>21.707</b>	<b>2.124</b>	<b>23.831</b>	<b>71.389</b>	<b>4.472</b>	<b>75.861</b>	<b>478</b>	<b>13</b>	<b>491</b>
% Participación respecto al total intramural			<b>23,8%</b>			<b>75,7%</b>			<b>0,5%</b>

Fuente: SISIPPEC mayo (2023).

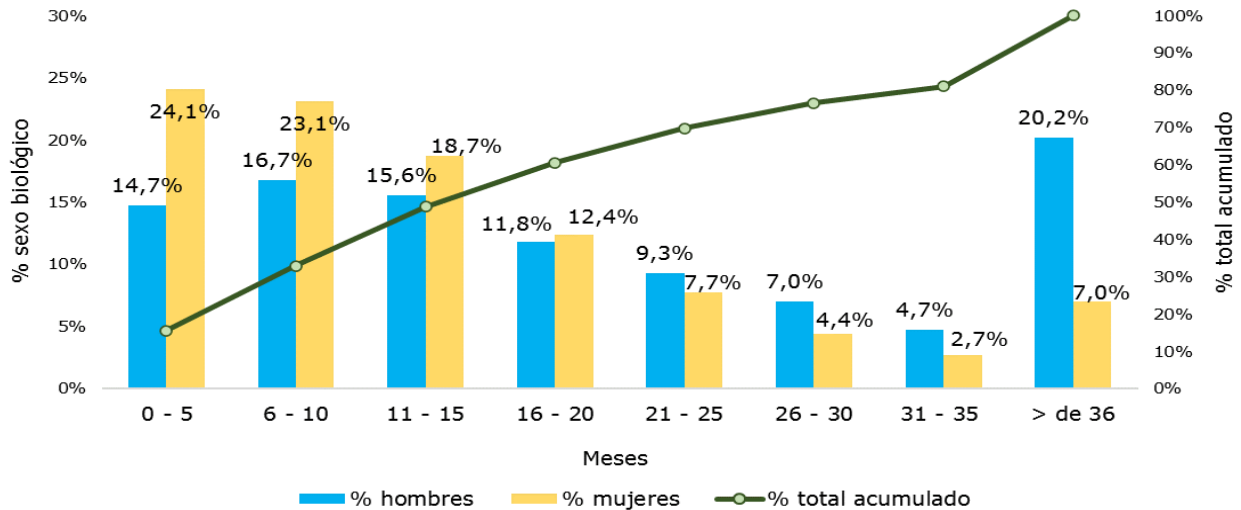
**\*Actualización:** PPL en proceso o pendientes de clasificación según su situación jurídica, algunos casos especiales pendientes en proceso de libertad. Se incluye esta categoría para ajustar la suma de las categorías de Situación Jurídica con el total de la PPL intramural nacional. Se alimenta esta información en cada establecimiento.

**2.2.3. Tiempo en Detención y Prisión PPL Intramural**

El tiempo que la PPL ha permanecido en condición de sindicada se determina en meses. Se destaca el intervalo de quienes llevan más de 36 meses (tres años) privados de la libertad, sin que se resuelva su situación jurídica, que representa el más alto porcentaje, con el 19,0% (4.531 PPL). Cerca de la mitad (48,7%) de sindicados tiene permanencia de hasta de 15 meses al interior de los establecimientos penitenciarios, como se observa con la línea del % total acumulado.

Los HPL tienen una participación del 91,1% (21.707) de los cuales se puede observar en el gráfico que la más alta proporción (20,2%) se encuentra con un tiempo de permanencia en los ERON mayor a 36 meses, y el 47,0% se encuentran hasta 15 meses en detención. Las MPL son el 8,9% de sindicatos, de los cuales la mayor proporción con el 65,9% se encuentran con un tiempo de permanencia de hasta 15 meses. A nivel general se muestra que las MPL tienen menor tiempo de permanencia que los HPL. En el **Anexo 2**. se contemplan los valores de cada intervalo de meses de detención por sexo.

**PPL intramural sindicada por meses de detención, sexo**

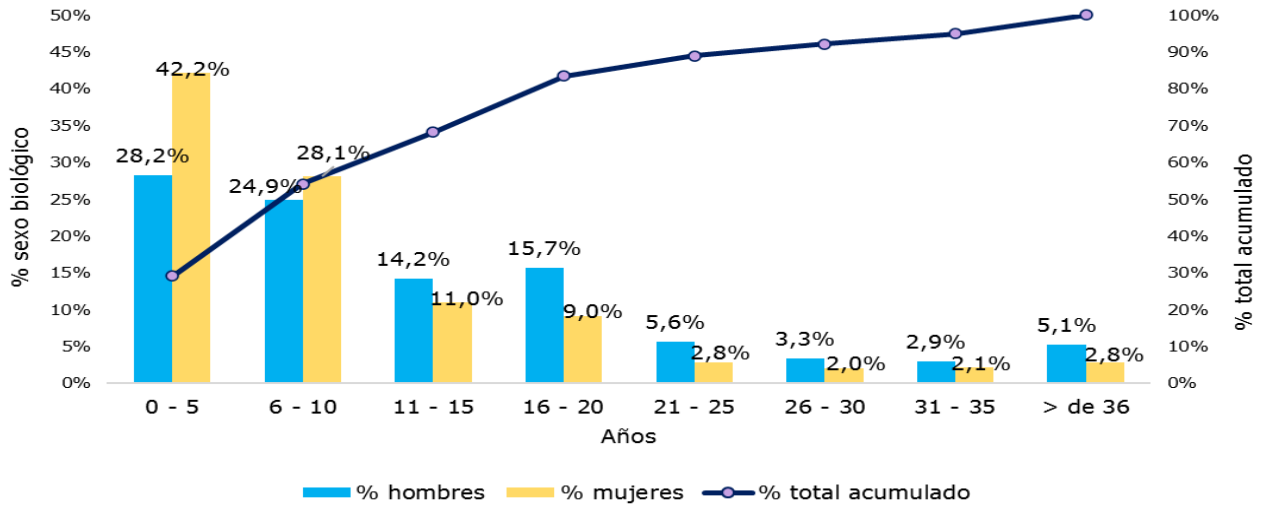


Fuente: SISIPEC mayo (2023).

En contraste, para la PPL condenada se determina la medida proferida por el juez, en años de años de prisión. El 54,2% de todos los condenados tienen una condena de hasta 10 años, para los siguientes intervalos de años disminuye la proporción de condenados. Es de recalcar que los condenados que tienen penas que superarán los 36 años son el 5,0% que en total a nivel nacional son 3.798 PPL.

La cantidad de MPL es del 5,9%, con porcentajes más altos en los intervalos de más años de condena respecto a los hombres; es notorio que el porcentaje de condenados hasta 10 años en los HPL es de 53,2%, inferior al 70,2% en las MPL. A medida que aumenta los años de condena es mayor la proporción de HPL. En el **Anexo 3**. se contemplan los valores de cada intervalo de años de prisión por sexo.

**PPL intramural condenada por años de prisión, sexo**

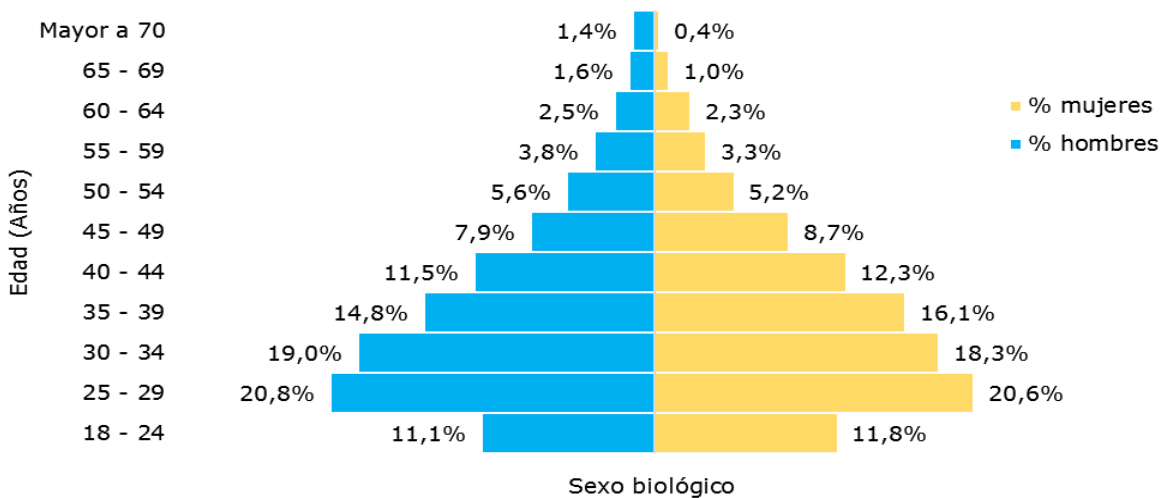


Fuente: SISIEPEC mayo (2023).

**2.2.4. Rango de Edad**

El rango de edad de la PPL, se ha categorizado en 11 grupos etarios, la distribución de la población de HPL y MPL sigue un patrón similar a nivel general, en el que la mayor concentración de población se encuentra entre los 25 y 34 años con **39,8%** para los HPL y **38,9%** para MPL; para los casos anteriores, si adicionamos la población entre los 18 a 24, estamos contando la mitad de la población intramural con el **50,9%** en los dos sexos. Disminuye la proporción de PPL a medida que aumentan los años de la PPL, indicando una población activa laboralmente y con características poblacionales familiares especiales, que debe abordarse en un análisis más específico. Los valores se describen específicos de cada intervalo están en la tabla del **Anexo 4**.

**Edad PPL intramural, sexo**



Fuente: SISIEPEC mayo (2023).

### 2.2.5. Nivel Escolaridad PPL Intramural

El nivel académico de la PPL se clasifica en 11 categorías que van desde la condición de iletrado hasta el nivel de especialización. La distribución de la población se resume así: 4,4% (4.390) ingresaron a los establecimientos de reclusión siendo iletrados y 31,5% (31.579) lo hicieron habiendo cursado algún grado de básica primaria (Ciclo 1 y Ciclo 2). El grupo que concentra la mayor población es el de los internos que llegaron con algún grado de básica secundaria o media vocacional (Ciclos 3 al 6), los cuales representan el 60,6% (60.693) del total, entre los cuales se encuentran 20.404 bachilleres.

Los internos que cursaron estudios de educación superior en sus diferentes modalidades de técnico, tecnólogo y pregrado universitario, suman 3,3% (3.266). Finalmente están quienes al momento de su llegada a los ERON contaban con especialización en un área profesional, los cuales representan únicamente el 0,3% (255).

#### PPL intramural, grado de escolaridad ingreso - sexo

Nivel escolaridad ingreso	HPL		MPL		PPL intramuros	
	PPL	% Participación	PPL	% Participación	Total PPL	% Participación
<i>Iletrados</i>	4.213	4,50%	177	2,7%	4.390	4,4%
<b>Subtotal</b>	<b>4.213</b>	<b>4,50%</b>	<b>177</b>	<b>2,7%</b>	<b>4.390</b>	<b>4,4%</b>
<i>Básica Primaria</i>						
- Ciclo 1 (Gdo. 1, 2, 3)	11.246	12,0%	606	9,2%	11.852	11,8%
- Ciclo 2 (Gdo. 4, 5)	18.580	19,9%	1.147	17,4%	19.727	19,7%
<b>Subtotal</b>	<b>29.826</b>	<b>31,9%</b>	<b>1.753</b>	<b>26,5%</b>	<b>31.579</b>	<b>31,5%</b>
<i>Básica Media y Vocacional</i>						
- Ciclo 3 (Gdo. 6, 7)	16.981	18,1%	1.081	16,4%	18.062	18,0%
- Ciclo 4 (Gdo. 8, 9)	13.861	14,8%	1.090	16,5%	14.951	14,9%
- Ciclo 5 (Gdo. 10)	6.697	7,2%	579	8,8%	7.276	7,3%
- Ciclo 6 (Gdo. 11)	18.882	20,2%	1.522	23,0%	20.404	20,4%
<b>Subtotal</b>	<b>56.421</b>	<b>60,3%</b>	<b>4.272</b>	<b>64,6%</b>	<b>60.693</b>	<b>60,6%</b>
<i>Educación superior</i>						
- Técnicos	1.608	1,7%	216	3,3%	1.824	1,8%
- Tecnólogos	448	0,5%	57	0,9%	505	0,5%
- Profesional Completo	827	0,9%	110	1,7%	937	0,9%
<b>Subtotal</b>	<b>2.883</b>	<b>3,1%</b>	<b>383</b>	<b>5,8%</b>	<b>3.266</b>	<b>3,3%</b>
<i>Especializado</i>	231	0,2%	24	0,4%	255	0,3%
<b>Subtotal</b>	<b>231</b>	<b>0,2%</b>	<b>24</b>	<b>0,4%</b>	<b>255</b>	<b>0,3%</b>
<b>Total PPL</b>	<b>93.574</b>	<b>100,0%</b>	<b>6.609</b>	<b>100,0%</b>	<b>100.183</b>	<b>100,0%</b>

Fuente: SISIEPEC mayo (2023).

Identificada la falta de escolaridad en la población reclusa, se creó el Modelo Educativo para el Sistema Penitenciario y Carcelario Colombiano, cuyo objeto es ofrecer una educación pertinente y adecuada al contexto de encierro de personas que han pasado por una experiencia relacionada con el delito. Se entiende que la educación de adultos requiere metodologías y currículos acordes a las relaciones sociales que se dan al interior de un centro penitenciario, como horarios, lugares de encuentro, relación con la guardia, los docentes, los internos monitores y las familias.

### 2.2.6. Información PPL por ERON a Nivel Regional

Corresponde a la población reclusa intramural por regional, discriminada de acuerdo con las siguientes variables: capacidad, población total, distribución de los internos según sexo (hombres y mujeres), situación jurídica (sindicados y condenados), en actualización, sobrepoblación, cupos disponibles e índice de hacinamiento.

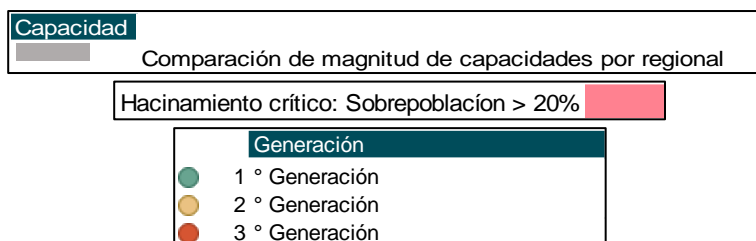
#### Consolidado PPL intramural por regional

Código	Regional	Capacidad	Población	Sexo		Sindicados			Condenados			Actualización			Hacinamiento		
				HPL	MPL	HPL	MPL	Total	HPL	MPL	Total	HPL	MPL	Total	Sobrepoblación	Cupos	%
100	Central	30.911	36.575	34.200	2.375	6.968	596	7.564	27.092	1.777	28.869	140	2	142	5.664	592	18,3
200	Occidental	15.729	19.797	18.647	1.150	4.402	343	4.745	14.118	807	14.925	127	0	127	4.068	249	25,9
300	Norte	6.959	8.704	8.425	279	3.617	140	3.757	4.787	138	4.925	21	1	22	1.745	138	25,1
400	Oriente	8.689	10.303	9.667	636	2.310	275	2.585	7.316	361	7.677	41	0	41	1.614	208	18,6
500	Noroeste	8.158	12.554	11.398	1.156	2.010	415	2.425	9.256	733	9.989	132	8	140	4.396	7	53,9
600	Viejo Caldas	10.941	12.250	11.237	1.013	2.400	355	2.755	8.820	656	9.476	17	2	19	1.309	178	12,0
Total Nacional		81.387	100.183	93.574	6.609	21.707	2.124	23.831	71.389	4.472	75.861	478	13	491	18.796	1.372	23,1

Fuente: SISPEPEC mayo (2023).

A continuación, bajo las mismas variables se registra la información correspondiente a los Establecimientos de Reclusión del Orden Nacional (ERON), consolidados por regionales.

Convenciones de las tablas regionales:







Regional Oriente:

Código	Establecimiento	Capacidad	Población	Sexo		Sindicados			Condenados			Actualización			Hacinamiento			Generación
				HPL	MPL	HPL	MPL	Total	HPL	MPL	Total	HPL	MPL	Total	Sobrepoblación	Cupos	%	
<b>DEPARTAMENTO DE CESAR</b>																		
405	EPMSCAGU Aguachica	78	177	177	0	17	0	17	154	0	154	6	0	6	99	0	126,9	●
<b>Total</b>		<b>78</b>	<b>177</b>	<b>177</b>	<b>0</b>	<b>17</b>	<b>0</b>	<b>17</b>	<b>154</b>	<b>0</b>	<b>154</b>	<b>6</b>	<b>0</b>	<b>6</b>	<b>99</b>	<b>0</b>	<b>126,9</b>	
<b>DEPARTAMENTO DE NORTE DE SANTANDER</b>																		
407	EPMSCPAM Pamplona	280	333	332	1	80	1	81	252	0	252	0	0	0	53	0	18,9	●
408	EPMSCOC Ocaña	198	343	321	22	66	14	80	253	8	261	2	0	2	145	0	73,2	●
422	COCUC-ERE Cúcuta	2.651	3.318	2.981	337	993	135	1.128	1.959	202	2.161	29	0	29	707	40	25,2	●
<b>Total</b>		<b>3.129</b>	<b>3.994</b>	<b>3.634</b>	<b>360</b>	<b>1.139</b>	<b>150</b>	<b>1.289</b>	<b>2.464</b>	<b>210</b>	<b>2.674</b>	<b>31</b>	<b>0</b>	<b>31</b>	<b>905</b>	<b>40</b>	<b>27,6</b>	
<b>DEPARTAMENTO DE SANTANDER</b>																		
410	CPMSBUC-ERE-IP Bucaramanga	1.520	1.857	1.857	0	532	0	532	1.324	0	1.324	1	0	1	337	0	22,2	●
411	EPMSCBBJ Barrancabermeja	185	318	317	1	104	1	105	212	0	212	1	0	1	133	0	71,9	●
413	EPMSCMAL Málaga	60	84	84	0	8	0	8	76	0	76	0	0	0	24	0	40,0	●
415	EPMSSGI San Gil	262	316	316	0	2	0	2	312	0	312	2	0	2	54	0	20,6	●
416	EPMSCSOC Socorro	318	491	491	0	130	0	130	361	0	361	0	0	0	173	0	54,4	●
417	CPMSSVC San Vicente de Chucurí	56	79	79	0	40	0	40	39	0	39	0	0	0	23	0	41,1	●
418	EPMSCVEL Vélez	192	190	190	0	37	0	37	153	0	153	0	0	0	0	2	0,0	●
420	CPMSMBUC Bucaramanga	253	248	0	248	0	105	105	0	143	143	0	0	0	0	5	0,0	●
421	CPAMSGIR Girón	2.424	2.263	2.263	0	183	0	183	2.080	0	2.080	0	0	0	0	161	0,0	●
<b>Total</b>		<b>5.270</b>	<b>5.846</b>	<b>5.597</b>	<b>249</b>	<b>1.036</b>	<b>106</b>	<b>1.142</b>	<b>4.557</b>	<b>143</b>	<b>4.700</b>	<b>4</b>	<b>0</b>	<b>4</b>	<b>744</b>	<b>168</b>	<b>10,9</b>	
<b>DEPARTAMENTO DE ARAUCA</b>																		
401	EPMSCARA Arauca	212	286	259	27	118	19	137	141	8	149	0	0	0	74	0	34,9	●
<b>Total</b>		<b>212</b>	<b>286</b>	<b>259</b>	<b>27</b>	<b>118</b>	<b>19</b>	<b>137</b>	<b>141</b>	<b>8</b>	<b>149</b>	<b>0</b>	<b>0</b>	<b>0</b>	<b>74</b>	<b>0</b>	<b>34,9</b>	
<b>TOTAL REGIONAL ORIENTE</b>		<b>8.689</b>	<b>10.303</b>	<b>9.667</b>	<b>636</b>	<b>2.310</b>	<b>275</b>	<b>2.585</b>	<b>7.316</b>	<b>361</b>	<b>7.677</b>	<b>41</b>	<b>0</b>	<b>41</b>	<b>1.822</b>	<b>208</b>	<b>18,6</b>	

Fuente: SISIEPC mayo (2023).

Regional Noroeste:

Código	Establecimiento	Capacidad	Población	Sexo		Sindicados			Condenados			Actualización			Hacinamiento			Generación
				HPL	MPL	HPL	MPL	Total	HPL	MPL	Total	HPL	MPL	Total	Sobrepoblación	Cupos	%	
<b>DEPARTAMENTO DE ANTIOQUIA</b>																		
501	CPAMSPA-ERE La Paz	375	1.225	1.225	0	252	0	252	973	0	973	0	0	0	850	0	226,7	●
502	CPMSBEL Bello	1.368	2.929	2.928	1	311	0	311	2.541	1	2.542	76	0	76	1.561	0	114,1	●
505	EPMSCAND Andes	168	370	370	0	27	0	27	343	0	343	0	0	0	202	0	120,2	●
507	EPMSCBOV Bolívar -Antioquia	124	149	149	0	9	0	9	136	0	136	4	0	4	25	0	20,2	●
508	EPMSCCAU Cauca	63	128	125	3	14	1	15	111	2	113	0	0	0	65	0	103,2	●
513	CPMSJER Jerico	83	109	109	0	5	0	5	104	0	104	0	0	0	26	0	31,3	●
514	EPMSCCLJ La Ceja	114	216	215	1	18	0	18	197	1	198	0	0	0	102	0	89,5	●
515	EPMSCPBE Puerto Berrio	150	273	271	2	59	1	60	212	1	213	0	0	0	123	0	82,0	●
517	EPMSCSBA Santa Bárbara	50	114	114	0	8	0	8	106	0	106	0	0	0	64	0	128,0	●
518	CPMSSDO Santo Domingo	115	167	167	0	12	0	12	155	0	155	0	0	0	52	0	45,2	●
519	EPMSCSRO Santa Rosa de Osos	76	137	137	0	13	0	13	119	0	119	5	0	5	61	0	80,3	●
521	EPMSCSON Sonson	75	162	162	0	11	0	11	151	0	151	0	0	0	87	0	116,0	●
523	EPMSCSTAM Támesis	62	82	82	0	4	0	4	78	0	78	0	0	0	20	0	32,3	●
527	EPMSCYAR Yarumal	191	242	242	0	51	0	51	191	0	191	0	0	0	51	0	26,7	●
531	CPMSAPD Apartadó	296	695	695	0	160	0	160	535	0	535	0	0	0	399	0	134,8	●
535	CPMSPTR Puerto Triunfo	1.316	1.625	1.624	1	167	0	167	1.437	1	1.438	20	0	20	309	0	23,5	●
537	COPEDE Medellín Pedregal	3.165	3.473	2.348	1.125	660	393	1.053	1.663	724	2.387	25	8	33	308	0	9,7	●
<b>Total</b>		<b>7.791</b>	<b>12.096</b>	<b>10.963</b>	<b>1.133</b>	<b>1.781</b>	<b>395</b>	<b>2.176</b>	<b>9.052</b>	<b>730</b>	<b>9.782</b>	<b>130</b>	<b>8</b>	<b>138</b>	<b>4.305</b>	<b>0</b>	<b>55,3</b>	
<b>DEPARTAMENTO DE CHOCHO</b>																		
530	EPMSCQUI Quibdó	286	384	361	23	203	20	223	156	3	159	2	0	2	98	0	34,3	●
533	EPMSCIST Istmina	81	74	74	0	26	0	26	48	0	48	0	0	0	0	7	0,0	●
<b>Total</b>		<b>367</b>	<b>458</b>	<b>435</b>	<b>23</b>	<b>229</b>	<b>20</b>	<b>249</b>	<b>204</b>	<b>3</b>	<b>207</b>	<b>2</b>	<b>0</b>	<b>2</b>	<b>98</b>	<b>7</b>	<b>24,8</b>	
<b>TOTAL REGIONAL NOROESTE</b>		<b>8.158</b>	<b>12.554</b>	<b>11.398</b>	<b>1.156</b>	<b>2.010</b>	<b>415</b>	<b>2.425</b>	<b>9.256</b>	<b>733</b>	<b>9.989</b>	<b>132</b>	<b>8</b>	<b>140</b>	<b>4.403</b>	<b>7</b>	<b>53,9</b>	

Fuente: SISIEPC mayo (2023).



## Regional Viejo Caldas:

Código	Establecimiento	Capacidad	Población	Sexo		Sindicados			Condenados			Actualización			Hacinamiento			Generación
				HPL	MPL	HPL	MPL	Total	HPL	MPL	Total	HPL	MPL	Total	Sobrepoblación	Cupos	%	
<b>DEPARTAMENTO DE BOYACÁ</b>																		
633	EPMSCPBO Puerto Boyacá	120	188	187	1	48	0	48	139	1	140	0	0	0	68	0	56,7	●
<b>Total</b>		<b>120</b>	<b>188</b>	<b>187</b>	<b>1</b>	<b>48</b>	<b>0</b>	<b>48</b>	<b>139</b>	<b>1</b>	<b>140</b>	<b>0</b>	<b>0</b>	<b>0</b>	<b>68</b>	<b>0</b>	<b>56,7</b>	
<b>DEPARTAMENTO DE CALDAS</b>																		
601	EPMSCMAN Manizales	627	1.057	1.057	0	212	0	212	845	0	845	0	0	0	430	0	68,6	●
602	EPMSCANS Anserma	128	196	196	0	85	0	85	111	0	111	0	0	0	68	0	53,1	●
607	EPMSCPAR Pácora	58	88	88	0	20	0	20	67	0	67	1	0	1	30	0	51,7	●
608	EPMSCPEN Pensilvania	56	93	93	0	36	0	36	57	0	57	0	0	0	37	0	66,1	●
609	EPMSCRIS Riosucio	54	136	136	0	57	0	57	79	0	79	0	0	0	82	0	151,9	●
610	EPMSCSAL Salamina	166	193	193	0	45	0	45	148	0	148	0	0	0	27	0	16,3	●
611	RMMAN Manizales	128	179	4	175	2	77	79	2	97	99	0	1	1	51	0	39,8	●
637	CPAMSLDO-ERE La Dorada	1.524	1.487	1.486	1	146	0	146	1.339	1	1.340	1	0	1	0	37	0,0	●
<b>Total</b>		<b>2.741</b>	<b>3.429</b>	<b>3.253</b>	<b>176</b>	<b>603</b>	<b>77</b>	<b>680</b>	<b>2.648</b>	<b>98</b>	<b>2.746</b>	<b>2</b>	<b>1</b>	<b>3</b>	<b>725</b>	<b>37</b>	<b>25,1</b>	
<b>DEPARTAMENTO DE QUINDIO</b>																		
612	EPMSCCAL Calarcá	950	1.030	1.030	0	55	0	55	975	0	975	0	0	0	80	0	8,4	●
613	EPMSCARM Armenia	350	520	519	1	76	0	76	442	1	443	1	0	1	170	0	48,6	●
615	RMARM Armenia	156	169	0	169	0	62	62	0	106	106	0	1	1	13	0	8,3	●
<b>Total</b>		<b>1.456</b>	<b>1.719</b>	<b>1.549</b>	<b>170</b>	<b>131</b>	<b>62</b>	<b>193</b>	<b>1.417</b>	<b>107</b>	<b>1.524</b>	<b>1</b>	<b>1</b>	<b>2</b>	<b>263</b>	<b>0</b>	<b>18,1</b>	
<b>DEPARTAMENTO DE RISARALDA</b>																		
616	EPMSCPEI-ERE Pereira	649	908	908	0	274	0	274	623	0	623	11	0	11	259	0	39,9	●
617	EPMSCSRC Santa Rosa de Cabal	178	191	191	0	47	0	47	144	0	144	0	0	0	13	0	7,3	●
620	RMPEI Pereira	305	215	2	213	1	56	57	1	157	158	0	0	0	0	90	0,0	●
<b>Total</b>		<b>1.132</b>	<b>1.314</b>	<b>1.101</b>	<b>213</b>	<b>322</b>	<b>56</b>	<b>378</b>	<b>768</b>	<b>157</b>	<b>925</b>	<b>11</b>	<b>0</b>	<b>11</b>	<b>272</b>	<b>90</b>	<b>16,1</b>	
<b>DEPARTAMENTO DE TOLIMA</b>																		
626	EPMSCFRN Fresno	88	106	106	0	28	0	28	77	0	77	1	0	1	18	0	20,5	●
628	EPMSCSCHON Honda	208	314	314	0	67	0	67	247	0	247	0	0	0	106	0	51,0	●
629	EPMSCLIB Libano	99	134	134	0	28	0	28	105	0	105	1	0	1	35	0	35,4	●
639	COIBA-ERE Ibagué	5.097	5.046	4.593	453	1.173	160	1.333	3.419	293	3.712	1	0	1	0	51	0,0	●
<b>Total</b>		<b>5.492</b>	<b>5.600</b>	<b>5.147</b>	<b>453</b>	<b>1.296</b>	<b>160</b>	<b>1.456</b>	<b>3.848</b>	<b>293</b>	<b>4.141</b>	<b>3</b>	<b>0</b>	<b>3</b>	<b>159</b>	<b>51</b>	<b>2,0</b>	
<b>TOTAL REGIONAL VIEJO CALDAS</b>		<b>10.941</b>	<b>12.250</b>	<b>11.237</b>	<b>1.013</b>	<b>2.400</b>	<b>355</b>	<b>2.755</b>	<b>8.820</b>	<b>656</b>	<b>9.476</b>	<b>17</b>	<b>2</b>	<b>19</b>	<b>1.487</b>	<b>178</b>	<b>12,0</b>	

Fuente: SISIPEC mayo (2023).

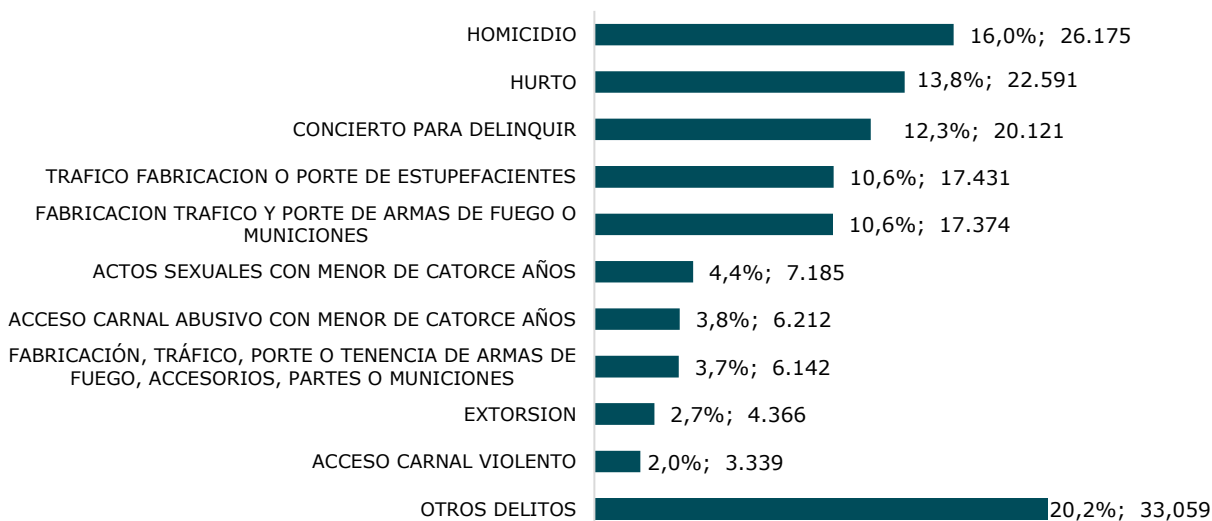
**2.2.7. Incidencia Delincuencial: Top 10**

La PPL intramural (100.183), está asociada con la comisión de 163.995 hechos criminales. Los cinco delitos más recurrentes corresponden a: homicidio 16,0% (26.175), hurto 13,8% (22.591), concierto para delinquir 12,3% (20.121), tráfico, fabricación o porte de estupefacientes fabricación, 10,6% (17.431) y tráfico y porte de armas de fuego o municiones 10,6% (17.374). Estos delitos representan el 63,2% del total de conductas delinuenciales por las cuales se encuentran los internos en condición de sindicados o condenados en los ERON.

De la cifra total de delitos, el 25,5% (41.897) se encuentra en investigación, ya que corresponden a privados de la libertad en condición de sindicados, mientras que por la comisión del 74,5% restante (122.098), ya se profirió condena.

Con relación a la participación por sexo en el total de la criminalidad, el 93,3% (152.944) de estas conductas están asociadas a hombres y el 6,7% (11.051) se coliga a mujeres. Los datos individuales por delitos según situación jurídica y sexo se encuentran en el **Anexo 5**.

### Incidencia delincuencial intramural: Top 10



Fuente: SISPEEC mayo (2023).

La incidencia delincuencial (163.995) es superior al total de PPL intramural (100.183), teniendo en cuenta que un interno puede estar incurso en la comisión de más de una conducta punible, razón por la cual el privado de la libertad se contabiliza en cada una de las tipificaciones contenidas en el Código Penal, a que haya lugar.

#### 2.2.8. Enfoque Diferencial PPL Intramural

Los establecimientos están en la obligación de identificar y proteger, más allá del cuidado y el respeto por los derechos de la población reclusa en su totalidad, a aquellos privados de la libertad que pertenecen a grupos poblacionales identificados como minoritarios, de acuerdo al principio de enfoque diferencial<sup>7</sup>, por presentar condiciones físicas desventajosas o por haber sido objeto de exclusión social, requieren de un acompañamiento especial.

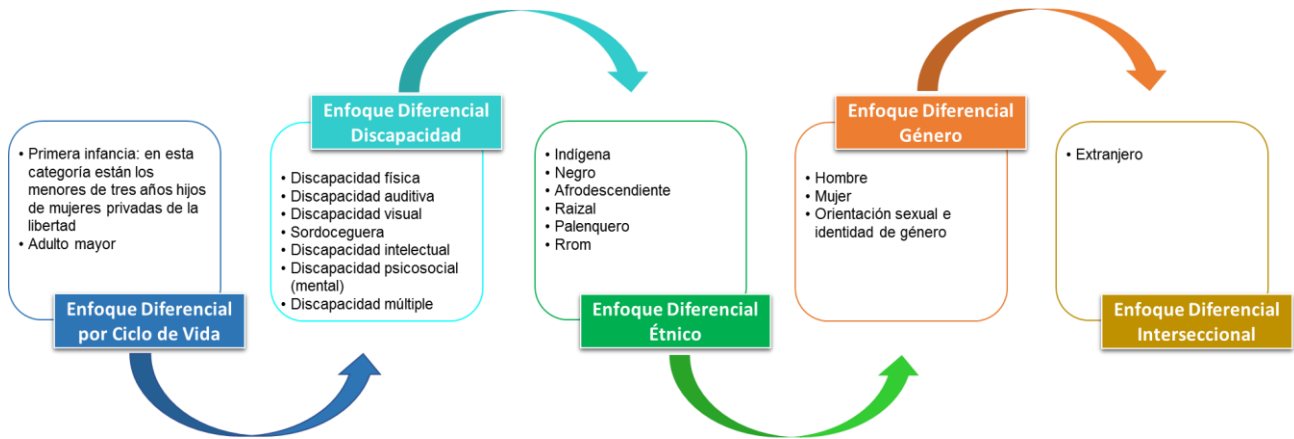
El avance más destacable es la Resolución No. 06349 del 19 de diciembre de 2016, Reglamento General de los Establecimientos de Reclusión del Orden Nacional (ERON) a cargo del INPEC, el cual cuenta con un principio de enfoque diferencial a fin de reconocer que dentro de los establecimientos carcelarios y penitenciario, la presencia de una población marcada por la diferencia en cuanto a la edad, religión, identidad de sexo, orientación sexual, diversidad corporal, raza, etnia, situación de discapacidad, entre otras; lo que conlleva a adoptar medidas de protección y de garantía de sus derechos fundamentales.

La Dirección de Atención y Tratamiento del INPEC (DIRAT) estableció una guía<sup>8</sup> para la atención psicosocial de la población con enfoque diferencial e interseccional que se encuentra privada de libertad en los ERON, con el fin de generar una transformación en las relaciones; determina las particulares de la población privada de la libertad en razón de su edad, género, religión, identidad de género, orientación sexual, raza, etnia, situación de discapacidad y cualquiera otra, para lo cual se tendrán en cuenta las siguientes poblaciones:

<sup>7</sup> Op. Cit. Ley 1709 de 2014. Artículo 2.

<sup>8</sup> INPEC. *Guía de atención psicosocial para población con enfoque diferencial e interseccional*. Código: PM-AS-G15 - Versión 1. Disponible en aplicativo ISOLUCION- INPEC

**Poblaciones con enfoque diferencial**



De esta metodología se desprenden programas y procedimientos de atención e intervención aplicados en todos los ERON, de los cuales se define la caracterización para estas poblaciones, a continuación, se describen la cantidad de PPL para estos enfoques diferenciales:

**PPL intramural con enfoque diferencial nacional**

ENFOQUE DIFERENCIAL		HPL	MPL	Total	% participación Total
ETNICO	Indígena	1.241	41	1.282	8,8%
	Negro	41	0	41	0,3%
	Palenquero	3	0	3	0,02%
	Afrocolombiano	3.779	229	4.008	27,4%
	Raizal	44	9	53	0,4%
	Rom o Gitana	12	0	12	0,1%
	<b>Subtotal</b>	<b>5.120</b>	<b>279</b>	<b>5.399</b>	<b>36,9%</b>
CICLO DE VIDA	Madre gestante		42	42	0,3%
	Madre lactante		7	7	0,05%
	Adulto Mayor	2.766	104	2.870	19,6%
	<b>Subototal</b>	<b>2.766</b>	<b>153</b>	<b>2.919</b>	<b>20,0%</b>
ENFOQUE INTERSECCIONAL	Extranjero	2.466	241	2.707	18,5%
DISCAPACIDAD	Discapacidad	1.207	31	1.238	8,5%
GENERO	LGTBIQ+	1.275	1.085	2.360	16,1%
<b>Total</b>		<b>12.834</b>	<b>1.789</b>	<b>14.623</b>	<b>100,0%</b>
% Participación total a nivel nacional					14,6%

**Fuente:** DIRAT y SISIPEC mayo (2023).

Es importante aclarar que, un privado de la libertad puede pertenecer a uno o más grupos diferenciales; en tal caso, se registra en cada una de las condiciones existentes. En mayo de 2023, 14.623 privados de la libertad en ERON, hacían parte de grupos minoritarios -enfoque diferencial, cifra que equivale al 14,6% de la PPL intramural. A continuación, se describen los enfoques diferenciales con sus valores y porcentaje de participación, para luego hacer una descripción de cada uno.

### 2.2.8.1. PPL con enfoque diferencial étnico racial

- **Indígena:** 8,8%; 1.282 (1.241 hombres y 41 mujeres), pertenecientes a diferentes etnias colombianas, se encuentran recluidos en establecimientos carcelarios. Los pueblos más representativos son: Nasa, Embera y Wayuu.

Desde el punto de vista normativo, es necesario precisar que en Colombia los indígenas pueden ser juzgados y condenados por la jurisdicción penal ordinaria y por la jurisdicción especial indígena, a través de procesos y procedimientos adelantados dentro de las competencias y límites formales que especifican las normas constitucionales y las leyes. A pesar de la norma expresa del principio de favorabilidad penal para indígenas, contenido en el artículo 10º del Convenio 169 de la OIT<sup>9</sup>, el sistema penitenciario y carcelario sigue ocupándose del castigo de indígenas, implementando un enfoque diferencial específico, teniendo en cuenta que la falta de contacto de los reclusos indígenas con sus familias, su territorio, sus ritos y costumbres o sus autoridades, puede generar graves conflictos individuales y comunitarios.

*"Artículo 10. 1. Cuando se impongan sanciones penales previstas por la legislación general a miembros de dichos pueblos deberán tenerse en cuenta sus características económicas, sociales y culturales. 2. Deberá darse la preferencia a tipos de sanción distintos del encarcelamiento".*

- **Negro:** 0,3%; 41 hombres. PPL autorreconocida, de ascendencia afrocolombiana, posee una cultura propia, comparte una historia y tiene sus propias tradiciones y costumbres, conserva conciencia de identidad que la distingue de otros grupos étnicos.

- **Palenquero:** 0,02%; 3 hombres. PPL autorreconocida, comunidad étnica de origen africano ubicada en el municipio de San Basilio de Palenque (Bolívar). Aunque comparten historia con otras poblaciones, los palenqueros lograron conservar los usos y costumbres africanos y por eso tienen una identidad propia que en ocasiones puede ser diferente a la de otras comunidades como la afrocolombiana y la negra.

- **Afrocolombiano:** autorreconocido, 27,4%; 4.008 (3.779 hombres y 229 mujeres). Es de anotar que existe población afrocolombiana privada de la libertad no solo en las regiones donde comúnmente habitan, sino también en otras ciudades, en cuyo caso se encuentran sin arraigo familiar y generalmente corresponden a sectores poblacionales con muy bajos ingresos económicos, lo que impide a sus familias estar en permanente

- **Raizal:** 0,4%; 53 (44 hombres y 9 mujeres). Corresponde a PPL nativa de las Islas de San Andrés, Providencia y Santa Catalina. Se distinguen por su cultura, lengua (creole) y creencias religiosas. Su herencia y legado cultural los distingue de las demás comunidades colombianas.

- **Rrom o Gitana:** 0,1%; 12 hombres. La PPL perteneciente a este colectivo es minoritaria, tiene una idiosincrasia e historia propias y representa una forma de diversidad, que busca mantener su identidad al interior de los establecimientos de reclusión.

En total, el 36,9% (5.399) de los privados de la libertad con enfoque diferencial (5.120 hombres y 279 mujeres) se autorreconocen como pertenecientes a grupos étnico raciales.

<sup>9</sup> OIT. Convenio No. 169 de la OIT sobre Pueblos Indígenas y Tribales. *Declaración de las Naciones Unidas sobre los Derechos de los Pueblos Indígenas*. Lima: OIT/Oficina Regional para América Latina y el Caribe, 2014. En línea. Consultado del 20 de julio de 2019. Disponible en [https://www.ilo.org/wcmsp5/groups/public/---americas/---ro-lima/documents/publication/wcms\\_345065.pdf](https://www.ilo.org/wcmsp5/groups/public/---americas/---ro-lima/documents/publication/wcms_345065.pdf)

El INPEC conector la identidad y diversidad cultural de las minorías étnicas, que hacen parte del patrimonio de la Nación, potencializa su vinculación a los programas de resocialización, de manera tal que obtengan competencias para integrarse a la sociedad como personas productivas y autogestionarias, además del restablecimiento de los derechos vulnerados en condiciones de respeto a sus costumbres y tradiciones.

### 2.2.8.2. PPL con enfoque diferencial ciclo de vida

- **Mujer Gestante y Lactante:** las primeras 0,3%; 42 y las segundas 0,05%; 7. En Colombia, los centros de reclusión tienen la obligación de contar con una infraestructura que garantice el bienestar de las mujeres gestantes para un adecuado desarrollo del embarazo; asimismo, a contar con un ambiente propicio para las mujeres lactantes y sus hijos para el correcto desarrollo psicosocial de los niños y niñas menores de tres años que conviven con sus madres.

En 2016 se creó la *Mesa de fortalecimiento de la atención a mujeres gestantes, lactantes y niños en Centros de Reclusión*, integrada por la Comisión Intersectorial para la Atención Integral a la Primera Infancia -CIPI, con el fin de resguardar los derechos de los niños y las niñas que conviven con sus madres, en respuesta a la Sentencia 762 de 2015 de la Corte Constitucional.

Actualmente hay diez centros de reclusión en el país (CPAMSMBOG Bogotá, CPMSMPY Popayán, CPMSMBUC Bucaramanga, RMPEI Pereira, RMMAN Manizales y RMARM Armenia, y pabellones para mujeres en COPED, COJAM, COCUC y COIBA), donde se presta el servicio de educación inicial del Instituto Colombiano de Bienestar Familiar -ICBF para los 35 niños que viven con sus madres en reclusión.

El Ministerio de Justicia, el Ministerio de Salud, el ICBF, el INPEC y la USPEC, están atentos a la priorización de las actividades de la Ruta Integral de Atenciones para Primera Infancia: vacunación, crecimiento y desarrollo, afiliación al sistema de salud y seguimiento nutricional, entre otras, con el objeto de mejorar, a través de un tratamiento diferenciado, la situación de las mujeres y de los niños que permanecen en los centros de reclusión.

Igualmente, el Convenio 002/21 suscrito entre el Instituto Nacional Penitenciario y Carcelario INPEC y el Instituto Colombiano de Bienestar Familiar cuyo objeto es: *"Aunar esfuerzos y coordinar acciones entre el Instituto Nacional Penitenciario y Carcelario -INPEC y el Instituto Colombiano de Bienestar Familiar -ICBF para coadyuvar a la atención integral de los niños y niñas menores de tres años (3) años de edad que conviven con sus madres al interior de los establecimientos de reclusión y de las mujeres gestantes y madres lactantes privadas de la libertad, así como, la atención de los hijos e hijas menores de 18 años de edad de la población interna en los establecimientos de reclusión, cuyos derechos se encuentran inobservados, amenazados o vulnerados, en armonía con la política de estado para el desarrollo integral de la primera infancia de cero a siempre"*.

- **Adulto Mayor:** 19,6%; 2.870 (2.766 hombres y 104 mujeres). Las condiciones de vida de esta población también se dan en hacinamiento. La percepción de enfermedad es mucho más latente que en otros grupos poblacionales, asimismo, la depresión y el estrés son las expresiones psicopatológicas de mayor frecuencia y la red de apoyo institucional no solo está enfocada al contacto afectivo familiar, sino a atender a través de las entidades competentes, lo relacionado con la salud, en búsqueda de mejorar su calidad de vida.

Tratándose de la judicialización del adulto mayor, no se establecen señalamientos específicos con relación a dicha circunstancia, a excepción de la posibilidad de sustituir la detención preventiva por la domiciliaria a que se refiere el artículo 314.2 de la Ley 906 de 2004, modificado por el artículo 27 de la Ley 1142 de 2007, cuando el imputado o acusado fuere mayor de 65 años, siempre que su personalidad, la naturaleza y modalidad del delito hagan aconsejable su reclusión en el lugar de residencia. Ni el artículo 32 del Código Penal, que alude a los eximentes de responsabilidad, ni el artículo 55 del mismo, que menciona las circunstancias de menor punibilidad, salvo la referente a las condiciones de inferioridad psíquicas determinadas por la edad, a que se refiere en su numeral 9, pero sin referirse a una edad específica, señalan la condición de adulto mayor, para determinar favorecimiento con respecto a la aplicación de dicho código<sup>10</sup>.

Al grupo ciclo de vida pertenece el 20,0% del total de PPL del colectivo enfoque diferencial, 2.919 (2.766 hombres y 153 mujeres).

### 2.2.8.3. PPL con enfoque diferencial de discapacidad

El 8,5%; 1.238 (1.207 hombres y 31 mujeres). La población reclusa en condición de discapacidad, bien sea física, sensorial o intelectual, requiere de una mayor atención para evitar su marginación o discriminación derivada de su vulnerabilidad.

En este sentido el INPEC tiene a su disposición grupos interdisciplinarios, cuyos procesos están guiados por el principio de distinción, protegiendo sus derechos a la seguridad, a la vida, a la integridad personal y a la dignidad humana.

### 2.2.8.4. PPL con enfoque diferencial de género

La población reclusa autorreconocida como LGBTIQ+, mediante censo realizado en los ERON, asciende a 16,1% (2.360) de las personas con enfoque diferencial (1.275 hombres y 1.085 mujeres). La identidad de género es la percepción y manifestación personal del propio género. Es decir, cómo se identifica cada individuo independientemente de su sexo biológico. La identidad de género puede fluir entre lo masculino y femenino, no existe una norma absoluta que lo defina<sup>11</sup>. Es la forma como cada persona se construye, se define, se expresa y vive en relación con su sexo y los elementos de género que adopta<sup>12</sup>.

En materia normativa y de jurisprudencia para el reconocimiento y la protección de las personas con orientaciones sexuales e identidades diversas privadas de la libertad se han logrado varios avances. La Sentencia T-062/11 de la Corte Constitucional, por la cual se prohíbe a las instituciones penitenciarias restringir visitas íntimas, el corte de cabello, la tenencia de utensilios de belleza y prendas de vestir femeninas y maquillaje a mujeres transexuales en los centros penitenciarios; y se ordena al INPEC promover la seguridad y la igualdad en las condiciones de reclusión y tratamiento de las personas reclusas heterosexuales, homosexuales, bisexuales, transexuales e intersexuales. También, Sentencias T-499/2003, T-372/13 y T-559/13 sobre la visita íntima de la población carcelaria LGBTI, entre otras.

<sup>10</sup> GUTIÉRREZ Quevedo, Marcela y Otros. *Política Criminal y Libertad*. Universidad Externado de Colombia. 2014. Bogotá. [En Línea] [Consultado en: 26 de mayo de 2020]. Disponible en World Wide Web <https://books.openedition.org/uec/1007>

<sup>11</sup> <https://profamilia.org.co/aprende/diversidad-sexual/identidades-de-genero/>

<sup>12</sup> <http://www.derechoshumanos.gov.co/observatorio/publicaciones/Documents/2017/170213-plegable-lgbti.-webpdf.pdf>

### 2.2.8.5. PPL con enfoque diferencial interseccional

Se refiere a las personas de nacionalidad diferente a la colombiana, que se encuentran en los establecimientos de reclusión, 18,5%, 2.707 (2.466 hombres y 241 mujeres), quienes merecen una especial protección por ese hecho. Normalmente, estar en prisión en un país distinto al propio, en el que se debe asumir cargas y barreras que las personas locales no tienen que enfrentar. No se cuenta con familiares ni personas allegadas, no se hace parte de las redes sociales que pueden ayudar a resolver problemas o atender necesidades. Se puede tener un idioma diferente o pertenecer a una cultura distinta, con necesidades alimenticias, de recreación, o religiosas disímiles. Estas diferencias que tiene un extranjero conllevan un impacto sobre los derechos fundamentales y restricciones que la mayoría de la población carcelaria no tiene que enfrentar.

La población extranjera intramural (2.707) corresponde al 2,7% del total intramural nacional, los hombres tienen la mayor participación con el 91,1% (2.466) y en cuanto a la situación jurídica prevalece la condenada con el 66,0% (1.797). El país de origen con mayor número de PPL extranjera intramural es Venezuela que tiene el 88,1%, seguido por Ecuador con el 2,7. A continuación, se muestra la distribución del país de origen de las PPL extranjeras intramural según su situación jurídica y sexo.

**PPL extranjera, país de origen – situación jurídica**

País de origen	Condenados			Sindicados			Total PPL Intramural	Participación
	HPL	MPL	Total	HPL	MPL	Total		
Venezuela	1.522	106	1.628	635	121	756	2.384	88,1%
Ecuador	40	2	42	26	3	29	71	2,6%
Nicaragua	12	0	12	16	0	16	28	1,0%
México	11	3	14	10	0	10	24	0,9%
Rep. Dominicana	6	2	8	11	0	11	19	0,7%
Costa Rica	14	0	14	9	0	9	23	0,8%
Panamá	10	0	10	13	0	13	23	0,8%
Brasil	10	0	10	9	0	9	19	0,7%
España	12	1	13	1	0	1	14	0,5%
Perú	11	1	12	4	0	4	16	0,6%
Otros países	32	2	34	52	0	52	86	3,2%
<b>Total</b>	<b>1.680</b>	<b>117</b>	<b>1.797</b>	<b>786</b>	<b>124</b>	<b>910</b>	<b>2.707</b>	<b>100,0%</b>

Fuente: SISIPPEC mayo (2023).

### 2.2.9. Atención y Tratamiento Penitenciario PPL Intramural

#### 2.2.9.1. PPL en actividades ocupacionales de Trabajo, Estudio y Enseñanza – TEE.

De acuerdo con lo establecido por el régimen penitenciario colombiano, el INPEC brinda una atención integral a todos los internos que se encuentren en los centros de reclusión en calidad de sindicados y condenados, en domiciliaria y con vigilancia electrónica. Asimismo, el Instituto ofrece diversos programas y actividades en el área industrial, artesanal, agropecuaria y de servicios administrativos al interior de los ERON, dirigidos a la población carcelaria y penitenciaria con el fin de proyectar su resocialización y reinserción social como individuos productivos y brindarle posibilidades laborales una vez resuelvan su situación jurídica y recuperen su libertad. Igualmente, los internos tienen la opción de adelantar estudios en los diferentes ciclos educativos de la educación formal o bien impartir enseñanza si cumplen con los requisitos exigidos para desarrollar esta labor.

Las actividades ocupacionales de TEE, para el personal privado de la libertad son asignadas mediante el órgano colegiado Junta de Evaluación de Trabajo, Estudio y Enseñanza -JETEE, siguiendo etapas como revisión del plan ocupacional, inscripción, evaluación o entrevista, selección, asignación, seguimiento y evaluación de desempeño. La participación de la PPL en dichas actividades es voluntaria y les permite a los condenados redimir la pena mediante el registro del tiempo dedicado a las mismas, de acuerdo con las equivalencias establecidas en la ley para esos efectos.

- **Actividades de trabajo.** El trabajo se desarrolla bajo dos modalidades: administración directa e indirecta.

*Administración directa.* Cuando la administración del ER pone a disposición de los internos, los recursos del estado necesarios para el desarrollo de actividades industriales, agropecuarias y de servicios con carácter ocupacional y controla directamente el desarrollo económico y social de las mismas. Generar ingresos, gastos y ocupan mano de obra de la PPL. Dentro de los servicios se encuentran por ejemplo los recuperadores ambientales para mantener el orden, aseo, jardines y embellecimiento de las instalaciones de los ERON.

*Administración indirecta.* Cuando la administración de los recursos físicos con que cuenta el establecimiento de reclusión, pone a disposición de personas naturales o jurídicas los recursos físicos para que ellas lleven a cabo actividades laborales con vinculación de mano de obra de los privados de la libertad; el control proceso de fabricación y capacitación es responsabilidad del particular. Las maquilas en confecciones u otras líneas también son de administración directa.

El personal privado de la libertad independiente también hace parte de la administración indirecta, cada interno elabora productos generalmente artesanales o industriales con materiales como madera, hilos, lanas, fibras naturales y sintéticas, orfebrería, cestería, bordados, papel, arcilla, cerámicas, vitrales, lencería, bisutería, parafina, joyería, entre otros, de acuerdo a la región; se comercializan a través de la marca registrada Libera COLOMBIA® en ferias locales, regionales y nacionales.

- **Programas de trabajo**

*Industriales.* Artes gráficas, producción de uniformes y botas para dotación de la PPL (autoabastecimiento), cuero y calzado, industria de la madera, metalistería, operarios máquinas de taller, confecciones, producción elementos de aseo, procesamiento y transformación de alimentos (panadería y asaderos - únicamente en establecimientos carcelarios).

*Artesanales.* Bisutería, cerámica, telares y tejidos, lencería y bordados, madera, marroquinería, material reciclado, orfebrería, papel, fibras y materiales naturales y sintéticos.

*Agrícola y pecuario.* Agricultura urbana, cultivo de ciclo corto, de ciclo largo e hidropónico, especies menores y mayores (únicamente para los establecimientos donde existan pabellones de Alta Seguridad y/o de Justicia y Paz), cultivo de setas y hongos.

*Servicios administrativos.* Actividades ocupacionales en beneficio de la PPL al interior de los establecimientos. Anunciador, atención de expendios, atención punto de venta, auxiliares de Jardín Infantil (únicamente en reclusiones de mujeres y donde funcionen guarderías para hijos de internas, menores de tres años), bibliotecario (al interior de los pabellones), lavandería, manipulador de alimentos (preparación y distribución de alimentos), recuperador ambiental.



### - **Actividades de estudio**

Estos programas buscan promover espacios de integración, cohesión, participación y solidaridad, minimizando factores de riesgo que genera la privación de la libertad. Los internos tienen la opción de adelantar estudios en los diferentes ciclos educativos de la educación formal, informal y para el trabajo y desarrollo humano. Su participación en dichas actividades les permite también a los condenados redimir la pena mediante el registro del tiempo dedicado a las mismas, de acuerdo con las equivalencias establecidas en la ley para esos efectos.

*Educación Formal.* En cuanto a capacitación educativa, el nuevo Modelo Educativo para el Sistema Penitenciario y Carcelario Colombiano, nace de la necesidad de ofrecer una educación pertinente y adecuada al contexto de encierro de personas que han pasado por una experiencia relacionada con el delito. Se entiende que la educación de adultos requiere metodologías y currículos acordes a las relaciones sociales que se dan al interior de un centro penitenciario, como horarios, lugares de encuentro, relación con la guardia, los docentes, los internos monitores y las familias.

Su filosofía es la resignificación del pensamiento del privado de la libertad, garantiza el acceso a la educación básica y media (primaria y bachillerato); y se alfabetiza a los iletrados en caso de haber. Se certifica con aprobación de las secretarías de educación donde hay convenio y aprobación y en los demás establecimientos de reclusión a través del ICFES. Se realiza formación académica y laboral en el nivel complementario, operario, técnico y tecnológico. Otros internos también tienen la opción de adelantar estudios universitarios en carreras profesionales como Administración de Empresas, entre otras, en modalidad a distancia, el INPEC asigna un auxilio económico para este programa.

*Educación Informal.* En educación informal, las personas privadas de la libertad pueden participar en comités de internos, hay seis establecidos en la Resolución 6349 de 2016, mediante el cual se expide el reglamento general para los ERO y se sustituye el acuerdo 0011 de 1995, que a su vez son programas para redención de pena: deportes, recreación y cultura; trabajo estudio y enseñanza, derechos humanos, comité espiritual, comité de enfoque diferencial y comité de salud. Se desarrollan cursos cortos para fortalecimiento de valores, crecimiento personal, desarrollo artístico, cultural y deportivo, habilidades sociales, integración con enfoque diferencial para comunidades indígenas, LGBTIQ+, adultos mayores, poblaciones étnicas afrocolombianas, personas con discapacidad. Entre otra variedad de temas dirigidos a la resocialización de las PPL.

*Educación para el Trabajo y el Desarrollo Humano.* En educación para el trabajo y el desarrollo humano, se realiza formación académica y laboral en el nivel técnico, tecnólogo, operario y complementario en convenio con el SENA, institución de carácter técnico, y con otras instituciones de este mismo carácter para la titulación. También pueden validar a través del ICFES, el bachillerato y presentar las demás pruebas estandarizadas para Colombia.

### - **Actividades de enseñanza**

Es un programa dirigido a las personas privadas de la libertad profesionales, técnicos, tecnólogos o líderes representativos con una formación mínima superior al del programa que va a orientar, es un monitor que orienta procesos académicos, laborales o de salud; son facilitadores en los procesos de educación formal, informal, psicosociales, comunidades terapéuticas, programas de deportes, recreación y cultura siempre con acompañamiento y supervisión de funcionario del INPEC.

En mayo 2023, el 89,7% (89.856) de los internos intramurales a cargo del INPEC (100.183) participaba en las tres grandes modalidades de ocupación: Trabajo 50,5%, Estudio 47,4% y Enseñanza 2,1%. La distribución jurídica y por sexo se observa a continuación.

### PPL intramural en actividades ocupacionales y laborales, sexo

Actividad	PPL Condenada			PPL Sindicada			Total PPL en TEE			% participación Actividad
	HPL	MPL	Total	HPL	MPL	Total	HPL	MPL	Total	
Trabajo	35.443	1.885	37.328	7.658	401	8.059	43.101	2.286	45.387	50,5%
Estudio	30.585	2.076	32.661	8.852	1.113	9.965	39.437	3.189	42.626	47,4%
Enseñanza	1.418	94	1.512	269	62	331	1.687	156	1.843	2,1%
<b>Total</b>	<b>67.446</b>	<b>4.055</b>	<b>71.501</b>	<b>16.779</b>	<b>1.576</b>	<b>18.355</b>	<b>84.225</b>	<b>5.631</b>	<b>89.856</b>	<b>100%</b>
% participación			79,6%			20,4%	93,7%	6,3%		89,7%

Fuente: SISIPEC mayo (2023).

### 2.2.9.2. Programas psicosociales

Tienen como objetivo brindar herramientas para el desarrollo de habilidades personales, familiares y sociales con el fin de preparar al condenado para su libertad a través de la educación, la instrucción, el trabajo, la actividad cultural, recreativa, deportiva, las relaciones de familia y formación espiritual; en el marco del tratamiento penitenciario para alcanzar la resocialización. Durante este mes, se realizaron 49.116 intervenciones.

### Participación PPL intramural en programas psicosociales

Regional	Asistencia, atención e intervención psicológica	Atención Apoyo Grupo con condiciones excepcionales	Eje Prestacional	Atención Familiar	Atención Social	Asistencia espiritual	Total
Central	839	295	5.534	132	1.240	2.528	10.568
Occidente	392	43	11.167	74	1.557	573	13.806
Norte	348	289	4.049	59	1.428	2.240	8.413
Oriente	503	81	2.300	0	2.198	870	5.952
Noroeste	184	212	2.556	0	900	1.833	5.685
Viejo Caldas	331	159	1.838	5	967	1.392	4.692
<b>Total</b>	<b>2597</b>	<b>1079</b>	<b>27.444</b>	<b>270</b>	<b>8.290</b>	<b>9.436</b>	<b>49.116</b>
% participación	5,3%	2,2%	55,9%	0,5%	16,9%	19,2%	100,0%

Fuente: DIRAT mayo (2023).

Es importante tener en cuenta que un privado de la libertad puede acceder a diferentes actividades psicosociales.

### 3. PPL Extramural

#### 3.1. PPL en Domiciliaria

Según el artículo 22 de la Ley 1709 de 2014, la prisión domiciliaria como sustitutiva de la prisión "consistirá en la privación de la libertad en el lugar de residencia o morada del condenado o en el lugar que el juez determine". Además, el mismo artículo dice "el sustituto podrá ser solicitado por el condenado independientemente de que se encuentre con orden de captura o privado por su libertad, salvo cuando la persona haya evadido voluntariamente la acción de la justicia".

Con respecto a la detención preventiva, el párrafo único del artículo 24 indica "La detención preventiva puede ser sustituida por la detención en el lugar de residencia en los mismos casos en los que procede la prisión domiciliaria. En estos casos se aplicará el mismo régimen previsto para este mecanismo sustitutivo de la prisión".

Para el lapso en estudio, la población amparada bajo esta modalidad de prisión correspondió al 37,6%, 63.912 del total de reclusos a cargo del INPEC (170.060).

De esa cifra (63.912), la mayor proporción la conforma el 58,5% PPL que se encuentran sindicados. Es notoria la participación de la regional norte con el mayor porcentaje (37,8%) de PPL bajo esta condición de privación de la libertad, característica diferente a la población intramural, que es una de las regionales con menor cantidad de PPL; continua la regional central con el 20,8% y se observa la de menor participación a la regional viejo caldas con el 4,4%. En domiciliaria la cantidad de hombres es de 84,9%, con relación a un 15,1% de mujeres; para esta última, es una proporción más alta respecto a su participación intramural. A continuación, se describe la distribución de la cantidad de PPL en domiciliaria para las regionales según la situación jurídica y sexo.

**PPL en domiciliaria, regional – situación jurídica**

Regional	Sindicados			Condenados			PPL en domiciliaria			% Participación
	HPL	MPL	Total	HPL	MPL	Total	HPL	MPL	Total	
Central	4.993	1.234	6.227	6.086	992	7.078	11.079	2.226	13.305	20,8%
Occidental	4.474	959	5.433	5.258	638	5.896	9.732	1.597	11.329	17,7%
Norte	15.214	2.465	17.679	5.712	764	6.476	20.926	3.229	24.155	37,8%
Oriente	2.440	497	2.937	1.748	247	1.995	4.188	744	4.932	7,7%
Noroeste	3.078	630	3.708	3.110	585	3.695	6.188	1.215	7.403	11,6%
Viejo Caldas	989	423	1.412	1.130	246	1.376	2.119	669	2.788	4,4%
<b>Total</b>	<b>31.188</b>	<b>6.208</b>	<b>37.396</b>	<b>23.044</b>	<b>3.472</b>	<b>26.516</b>	<b>54.232</b>	<b>9.680</b>	<b>63.912</b>	<b>100,0%</b>
Participación	83,4%	16,6%	100,0%	86,9%	13,1%	100,0%	84,9%	15,1%	100,0%	
		58,5%			41,5%			100,0%		

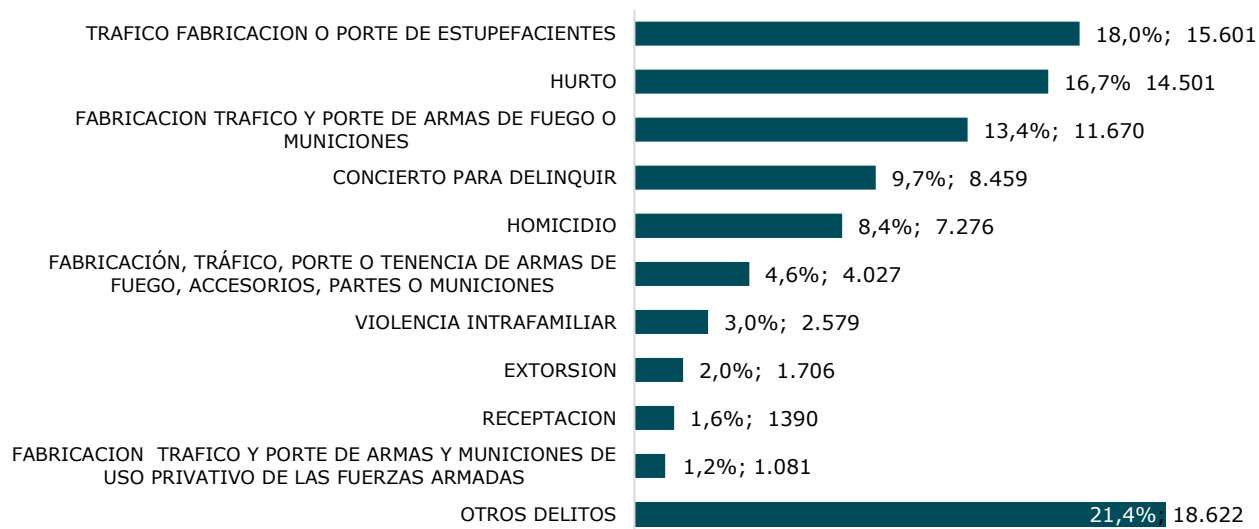
Fuente: SISIPEC mayo (2023).

Asimismo, del total de la PPL en domiciliaria, 1.250 son extranjeros, el 2,0% del total; para dicha población el mayor porcentaje por situación jurídica es del 76,6% (957) para sindicados y los hombres extranjeros que representan el 81,8%.

Las modalidades delictivas de la población en domiciliaria suman 86.912 que es mayor al número de PPL (63.912), dado que un interno puede estar incurso en la comisión de más de un hecho delictivo. Los totales se encuentran en el **Anexo 6**.

Se realiza una clasificación de los hechos delictivos con mayor recurrencia en domiciliaria, los cinco primeros suman un total del 66,2%, que corresponden del mayor porcentaje a delitos de tráfico o porte de estupefacientes (18,0%), hurto (16,7%), fabricación tráfico y armas de fuego o municiones (13,4%), concierto para delinquir (9,7%) y homicidio (8,4%). Los datos de incidencia y su porcentaje de participación se encuentran en la siguiente clasificación:

### Incidencia delincual PPL en domiciliaria: Topo 10



Fuente: SISYPEC mayo (2023).

### 3.2. PPL con Vigilancia Electrónica

La tecnología GPS (Global Position System) fue introducida por la Ley 1142 de 2007 como mecanismo de control, acompañamiento, vigilancia y ejecución de la medida de aseguramiento preventiva intramural o detención (reglamentada por el Decreto 177 de 2008) y de la prisión; sin embargo, a partir de la reforma al Código Penitenciario, este mecanismo debe regirse a lo modificado en lo pertinente por la Ley 1709 de 2014 para su concesión.

Asimismo, el Ministerio de Justicia de Colombia mediante el Decreto 1058 de 2021<sup>13</sup>, estableció los términos y excepciones a tener en cuenta al realizar el cobro del brazalete electrónico a las personas con detención domiciliaria. Igualmente aclara que *"la imposibilidad de pagar la totalidad o una parte de la tarifa de asignación y uso no impedirá el acceso al mecanismo de vigilancia electrónica o la elegibilidad para su otorgamiento, en cuyo caso estará a cargo del Gobierno Nacional"*.

Actualmente, el 3,5%, 5.965 del total de la población a cargo del Instituto (170.060), es monitoreada mediante el SVE, sustitutivo de la pena de prisión.

<sup>13</sup> MINISTERIO DE JUSTICIA Y DEL DERECHO. Decreto 1058 de 2021 (07 de septiembre). *Por el cual se reglamenta el artículo 38F de la Ley 599 de 2000 y se adiciona el artículo 2.2.1.9.10 al Decreto 1069 de 2015, Único Reglamentario del Sector Justicia y del Derecho.*

Respecto a la situación jurídica de la PPL con vigilancia electrónica, el mayor porcentaje de participación es de la población condenada con el 75,2%. La participación a nivel general es más alta en los hombres siendo del 86,5%. La regional que cuenta con más PPL con dispositivo es la central que tiene el 37,8%, seguido por la norte con el 32,8%; para esta última regional se mantiene como una regional con alta participación en vigilancia electrónica a nivel nacional, muy diferente al hecho de su participación intramural. A continuación, se describe la distribución de la cantidad de PPL en domiciliaria para las regionales según la situación jurídica y sexo:

#### PPL con vigilancia electrónica, regional – situación jurídica

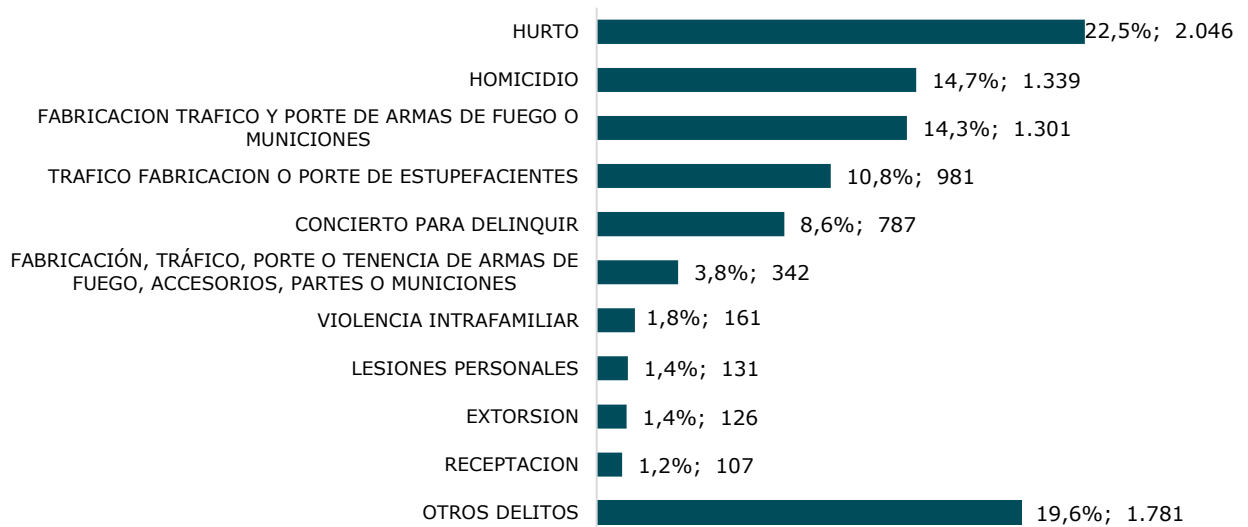
Regional	Sindicados			Condenados			PPL en Vigilancia Electrónica			% Participación
	HPL	MPL	Total	HPL	MPL	Total	HPL	MPL	Total	
Central	197	42	239	1.775	240	2.015	1.972	282	2.254	37,8%
Occidental	47	10	57	175	52	227	222	62	284	4,8%
Norte	1.381	180	1.561	360	35	395	1.741	215	1.956	32,8%
Oriente	48	6	54	232	13	245	280	19	299	5,0%
Noroeste	124	17	141	490	46	536	614	63	677	11,3%
Viejo Caldas	36	10	46	385	64	449	421	74	495	8,3%
<b>Total</b>	<b>1.833</b>	<b>265</b>	<b>2.098</b>	<b>3.417</b>	<b>450</b>	<b>3.867</b>	<b>5.250</b>	<b>715</b>	<b>5.965</b>	<b>100,0%</b>
Participación	87,5%	12,5%	100,0%	86,2%	13,8%	100,0%	86,5%	13,5%	100,0%	
	24,8%			75,2%			100,0%			

Fuente: SISIPPEC mayo(2023).

De los 5.965 internos en vigilancia electrónica, 110 son extranjeros, 89 hombres y 21 mujeres; el 61,8% de esta población está sindicada.

Las modalidades delictivas de la población en vigilancia electrónica suman 9.012, siendo mayor al número de PPL (5.965), dado que un interno puede estar incurso en la comisión de más de un hecho delictual. Los totales se encuentran en el **Anexo 7**. Se realiza una clasificación de los hechos delictivos con mayor recurrencia en domiciliaria, los 5 primeros suman un total del 70,9%, los mayores porcentajes de delitos corresponden a hurto (22,5%), homicidio (14,7%), fabricación tráfico y portes de armas de fuego (14,3%), tráfico fabricación o porte de estupefacientes (10,8%) y concierto para delinquir (8,6%); los datos de incidencia y su porcentaje de participación se encuentran en la siguiente clasificación:

**Incidencia delincencial PPL con vigilancia electrónica, Top 10**



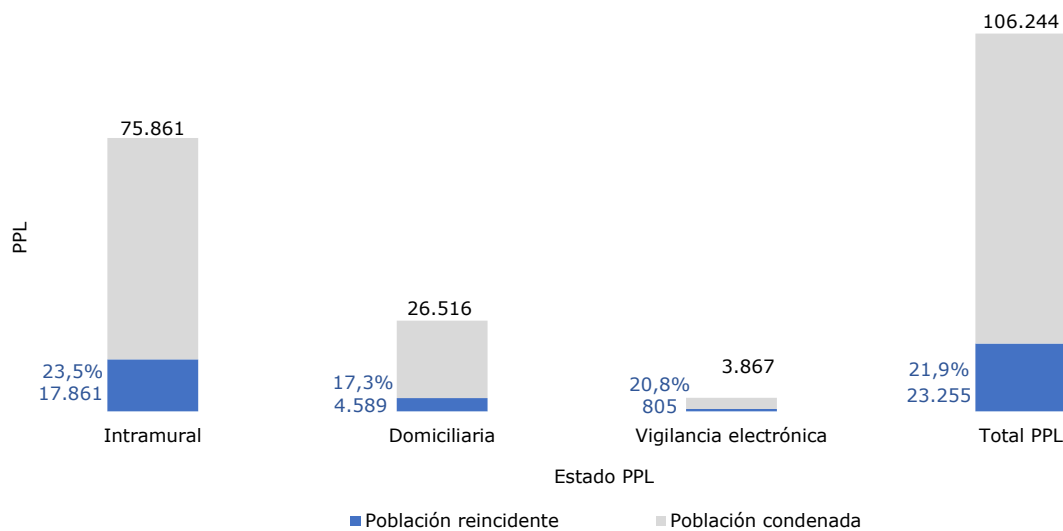
**Fuente:** SISIEPEC mayo (2023).

#### 4. PPL Reincidente

La reincidencia penitenciaria hace referencia a aquellos individuos que, habiendo sido condenados en ocasiones anteriores, han vuelto a ser privados de la libertad y se encuentran en condición de condenados por la comisión de nuevos delitos.

Para el mes de mayo de 2023 se presenta un total de 23.255 reincidentes, que representan el 21,9% del total de la población condenada del INPEC; en el siguiente gráfico se observa la PPL reincidente según su ubicación y el porcentaje que cada uno de éstos representa respecto a su población condenada.

##### Población y proporción de reincidentes condenados en las modalidades a cargo del INPEC



Fuente: SISIPPEC mayo (2023).

El número de reincidentes es proporcional a la cantidad de PPL en cada ubicación, pero la proporción respecto a su población condenada muestra la más alta reincidencia en vigilancia electrónica.

A nivel intramural la mayor población reincidente se encuentra en la regional central y occidental, la más baja en la norte; este hecho sigue la proporción de la cantidad de población para dichas regionales. En cuanto a domiciliaria es notoria la participación del regional norte en cuanto a población reincidente que se ubica segundo después de la regional central, debido también a la alta población domiciliaria en estas regionales. En vigilancia electrónica la regional central tiene la más alta población reincidente, pero para las demás regionales no sigue la proporción de la población en esta ubicación como en intramural y domiciliaria, este hecho se puede corroborar en la siguiente tabla. Por sexo, como se aprecia en la tabla de total reincidentes que los hombres tienen mayor participación con un 94,1%, comportamiento que se mantiene por ubicación.

**Población y proporción de reincidentes a cargo del INPEC**

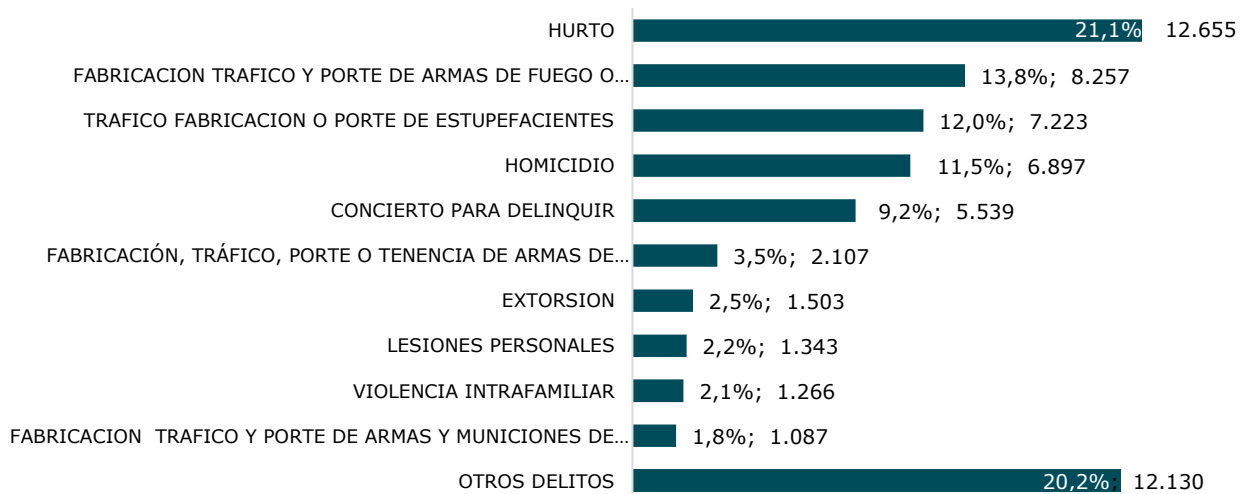
Regional	PPL Intramural			PPL Domiciliaria			PPL Vigilancia Electrónica			Total PPL Reincidente			
	HPL	MPL	Total	HPL	MPL	Subtotal	HPL	MPL	Subtotal	HPL	MPL	Total	Participación
Central	6.089	358	6.447	1.112	122	1.234	381	33	414	7.582	513	8.095	34,8%
Occidental	3.553	158	3.711	901	94	995	37	5	42	4.491	257	4.748	20,4%
Norte	1.215	28	1.243	1.037	95	1.132	77	3	80	2.329	126	2.455	10,6%
Oriente	1.741	58	1.799	300	25	325	51	1	52	2.092	84	2.176	9,4%
Noroeste	2.174	125	2.299	580	66	646	97	6	103	2.851	197	3.048	13,1%
Viejo Caldas	2.213	149	2.362	219	38	257	108	6	114	2.540	193	2.733	11,8%
<b>Total</b>	<b>16.985</b>	<b>876</b>	<b>17.861</b>	<b>4.149</b>	<b>440</b>	<b>4.589</b>	<b>751</b>	<b>54</b>	<b>805</b>	<b>21.885</b>	<b>1.370</b>	<b>23.255</b>	
Participación reincidentes por ubicación	95,1%	4,9%	100,0%	90,4%	9,6%	100,0%	93,3%	6,7%	100,0%	94,1%	5,9%	100,0%	100,0%
	76,8%			19,7%			3,5%			100,0%			
PPL condenada	75.861			26.516			3.867			106.244			
Reincidentes / PPL condenada	23,5%			17,3%			20,8%			21,9%			

Fuente: SISIPPEC mayo (2023).

La población reincidente coadyuva a incrementar los indicadores de sobrepoblación y hacinamiento en los ERON. Teniendo en cuenta que la capacidad de los ERON es de **81.387** cupos y la población intramural **100.183** personas, si no hubiese reincidentes intramural (**17.861**), la cifra de PPL sería **82.322**, la sobrepoblación a nivel nacional sería de **935** PPL.

Los **17.861** reincidentes intramural cometieron **60.007** delitos. Los cuatro delitos con mayor incidencia representan el **58,4%**, distribuidos por hurto **21,1%** (**12.655**), porte de armas de fuego **13,8%** (**8.257**), tráfico de estupefacientes **12,0%** (**7.223**) y homicidio **11,5%** (**6.897**). Los hombres participaron con el **94,8%** (**56.870**) y las mujeres, **5,2%** (**3.137**).

**Incidencia delincuencial PPL intramural reincidente: Top 10**



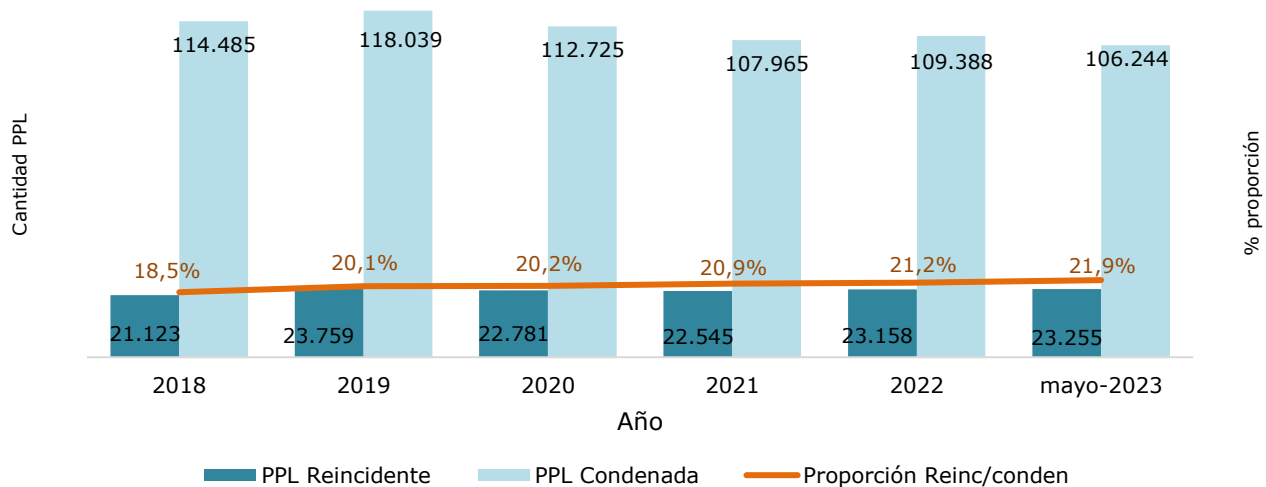
Fuente: SISIPPEC mayo (2023).



El número de delitos (60.007) es superior al número de reincidentes en ERON (17.861), teniendo en cuenta que un interno puede estar incurso en la comisión de más de un hecho delincuenciales.

El histórico 2018 - 2023, muestra el comportamiento de la PPL reincidente con respecto a la PPL condenada, incluye privados de la libertad en intramuros, domiciliaria y vigilancia electrónica. En el **anexo 8** se describen los datos históricos de cada modalidad de prisión.

**PPL INPEC condenada vs reincidencia, 2018 - 2023**



Fuente: SISIPPEC mayo (2023)

De 2018 a 2023, la PPL condenada ha disminuido en 7,2% y la reincidencia se incrementó en 10,1%.

## 5. Costo PPL Intramural

El costo anual de una Persona Privada de la Libertad -PPL, se estima con base en los recursos apropiados al Sistema Nacional Penitenciario y Carcelario -INPEC y USPEC, en la Ley de Presupuesto General de la Nación - Ley 2276 de 2022 "Por la cual se decreta el presupuesto de rentas y recursos de capital y ley de apropiaciones para la vigencia fiscal del 1º. de enero al 31 de diciembre de 2023", en el cual todos los gastos se cruzan con la población carcelaria, con el objeto de estimar un costo per cápita, para la vigencia.

### Gasto global PPL intramural – mayo 2023

Concepto	Total Apropriado SNPC	Costo promedio anual por Interno	Costo mensual por Interno	Costo diario por Interno
<b>A. FUNCIONAMIENTO:</b>	<b>2.760.746.000.000</b>	<b>27.896.467</b>	<b>2.324.706</b>	<b>77.490</b>
<b>A-01 Gastos de Personal:</b> Nómina Personal Administrativo, de Tratamiento, de Custodia y Vigilancia, bonificación Servicio Militar Auxiliares Bachilleres; gastos aspirantes a Dragoneante, bonificación por trabajo y servicio Internos.	1.194.488.900.000	12.069.934	1.005.828	33.528
<b>A-02 Adquisición de Bienes y Servicios:</b> Adquisición de Bienes (compra de equipo, muebles y enseres, materiales y suministros, etc), de Servicios (mantenimiento, servicios públicos, seguros, remisiones de internos, Escuela Penitenciaria, etc), gastos logístico-operativos de ERON y sedes administrativas.	303.036.700.000	3.062.090	255.174	8.506
<b>A-03 Transferencias Corrientes:</b> Alimentación, Salud de la población reclusa, Tratamiento al interno, Sentencias y Conciliaciones, entre otros.	1.146.160.500.000	11.581.590	965.133	32.171
<b>A-05 Gastos de Comercialización y Producción:</b> Recursos generados en actividades agrícolas, industriales y comerciales y se utilizan para atender programas de ocupación laboral y atención directa a la población reclusa.	98.781.100.000	998.152	83.179	2.773
<b>A-08 Gastos por Tributos, Multas, Sanciones e Intereses de mora:</b> Pago de impuesto predial, impuesto de vehículos, impuesto de valorización y multas y sanciones.	18.278.800.000	184.702	15.392	513
<b>B. SERVICIO DE LA DEUDA:</b> Son recursos para atender el cumplimiento de Obligaciones correspondientes al pago principal, intereses, comisiones y todo tipo de gasto derivado de operaciones de crédito público que realizan los organos del PGN con el fin dotar a la entidad Estatal de recursos, bienes o servicios con plazo para su pago (Provisión de recursos que hace el Gobierno Nacional para Amparar la Defensa Jurídica del Estado, en el caso del INPEC, para amortizar deudas por concepto de Sentencias y conciliaciones).	<b>79.608.723.458</b>	<b>804.421</b>	<b>67.035</b>	<b>2.235</b>
<b>C. INVERSION:</b> Proyectos de fortalecimiento institucional en mantenimiento y normalización infraestructura física, solución de problemáticas en tecnología informática, gestión documental, así como programas de atención a la población reclusa, entre otros.	<b>293.477.231.643</b>	<b>2.965.495</b>	<b>247.125</b>	<b>8.237</b>
<b>Total</b>	<b>3.133.831.955.101</b>	<b>31.666.383</b>	<b>2.638.865</b>	<b>87.962</b>

Fuente. GUPRO mayo (2023).

Dentro de estos costos están contenidos los gastos que apoyan los procesos que apalancan el cumplimiento de la misión institucional y los servicios que demanda la población carcelaria, como son: infraestructura carcelaria, seguridad, atención y tratamiento, salud, alimentación, entre otros; asimismo los gastos operativos para el funcionamiento (Gastos de personal, Adquisición de Bienes y Servicios, Transferencias, Gastos por Tributos Multas y Sanciones e Inversión) de los 126 Establecimientos de Reclusión del Orden Nacional -ERON y sedes administrativas del Sistema Nacional Penitenciario y Carcelario. El costo no está categorizado por ningún concepto (Tipo de delito, sexo, religión, niveles de seguridad, tipo de detención, etc.), es un valor global de referencia de gastos en que incurre el Estado para atender las necesidades que demanda la población privada de la libertad.

## 6. Resumen Cifras Relevantes y Variación del mes

### Cifras relevantes PPL mayo 2023

Variable	Cantidad	% participación nacional	% INPEC	Cantidad	diferencia respecto al mes anterior	variación relativa
<b>PPL a nivel nacional</b>	173.367			173.004	▲ 363	0,21%
Intramural: Establecimientos de Reclusión del Orden Nacional -ERON	100.183	57,8%	58,9%	99.286	▲ 897	0,90%
Domiciliaria	63.912	36,9%	37,6%	64.370	▼ -458	-0,72%
Vigilancia Electrónica	5.965	3,4%	3,5%	6.042	▼ -77	-1,29%
subtotal	170.060	98,1%		169.698	▲ 362	0,21%
Cárceles Departamentales, Municipales y Distritales	2.907	1,7%		2.941	▼ -34	-1,17%
Establecimientos Fuerza Pública	400	0,2%		365	▲ 35	8,75%
subtotal	3.307	1,9%		3.306	▲ 1	0,03%
<b>INPEC</b>						
PPL Intramural	100.183	% participación		99.286	▲ 897	0,90%
Tasa por 100 mil habitantes	326	-		325	■ 1	0,21%
N° establecimientos	126	-		126	■ 0	0,00%
capacidad	81.387	-		81.381	▲ 6	0,01%
Sobrepoblación	18.796	-		17.905	▲ 891	4,74%
Índice de hacinamiento	23,1%	-		22,0%	■ 1,1%	4,73%
Hombres (HPL)	93.574	93,4%		92.701	▲ 873	0,93%
Mujeres (MPL)	6.609	6,6%		6.585	▲ 24	0,36%
Sindicados	23.831	23,8%		23.302	▲ 529	2,22%
Condenados	75.861	75,7%		75.354	▲ 507	0,67%
Actualización	491	0,5%		630	▼ -139	-28,31%
PPL con enfoque diferencial	14.623	14,6%		14.571	▲ 52	0,36%
TEE	89.856	89,7%		89.842	▲ 14	0,02%
Incidencia delictual	163.995	-		162.313	▲ 1.682	1,03%
Extranjeros	2.707	2,7%		2.625	▲ 82	3,03%
Reincidentes	17.861	17,8%		17.720	▲ 141	0,79%
<b>PLL en domiciliaria</b>	63.912	% participación		64.370	▼ -458	-0,72%
Hombres (HPL)	54.232	84,9%		54.642	▼ -410	-0,76%
Mujeres (MPL)	9.680	15,1%		9.728	▼ -48	-0,50%
Sindicados	37.396	58,5%		37.404	▼ -8	-0,02%
Condenados	26.516	41,5%		26.966	▼ -450	-1,70%
Incidencia delictual	86.912	-		87.594	▼ -682	-0,78%
Extranjeros	1.250	2,0%		1.244	▲ 6	0,48%
Reincidentes	4.589	7,2%		4.681	▼ -92	-2,00%
<b>PLL en vigilancia electrónica</b>	5.965	% participación		6.042	▼ -77	-1,29%
Hombres (HPL)	5.250	88,0%		5.321	▼ -71	-1,35%
Mujeres (MPL)	715	12,0%		721	▼ -6	-0,84%
Sindicados	2.098	35,2%		2.114	▼ -16	-0,76%
Condenados	3.867	64,8%		3.928	▼ -61	-1,58%
Incidencia delictual	9.102	-		9.241	▼ -139	-1,53%
Extranjeros	110	1,8%		105	▲ 5	4,55%
Reincidentes	805	13,5%		825	▼ -20	-2,48%

Fuente: SISIPPEC, GEDIP y CERVI mayo (2023).

## 7. Anexos

### Anexo 1. Tasas por 100 mil habitantes de la PPL INPEC respecto a proyecciones DANE 2018 - 2023

Año	Sexo	Proyecciones DANE	Intramural		Domiciliaria		Vigilancia electrónica		Total inpec	
			Cantidad PPL	Tasa	Cantidad PPL	Tasa	Cantidad PPL	Tasa	Cantidad PPL	Tasa
2018	Hombre	23.573.287	109.615	465	49.217	209	4.343	18	163.175	692
	Mujer	24.685.207	7.954	32	10.072	41	685	3	18.711	76
	<b>Total</b>	<b>48.258.494</b>	117.570	244	59.289	123	5.027	10	181.886	377
2019	Hombre	24.123.683	113.777	472	51.109	212	4.265	18	169.151	701
	Mujer	25.271.995	8.533	34	10.272	41	719	3	19.524	77
	<b>Total</b>	<b>49.395.678</b>	122.310	248	61.381	124	4.984	10	188.674	382
2020	Hombre	24.594.882	101.304	412	56.626	230	4.126	17	162.056	659
	Mujer	25.777.542	7.474	29	11.185	43	735	3	19.394	75
	<b>Total</b>	<b>50.372.424</b>	108.778	216	67.811	135	4.861	10	181.450	360
2021	Hombre	24.912.231	90.003	361	59.813	240	4.242	17	154.058	618
	Mujer	26.137.267	6.835	26	11.167	43	690	3	18.692	72
	<b>Total</b>	<b>51.049.498</b>	96.838	190	70.981	139	4.932	10	172.750	338
2022	Hombre	25.167.261	90.473	359	58.196	231	4.188	17	152.856	607
	Mujer	26.442.213	6.703	25	10.978	42	627	2	18.308	69
	<b>Total</b>	<b>51.609.474</b>	97.176	188	69.174	134	4.814	9	171.164	332
2023	Hombre	25.417.094	93.574	368	54.232	213	5.250	21	153.056	602
	Mujer	26.739.160	6.609	25	9.680	36	715	3	17.004	64
	<b>Total</b>	<b>52.156.254</b>	100.183	192	63.912	123	5.965	11	170.060	326

Fuente: SISIPPEC y DANE mayo (2023).

### Anexo 2. Meses de detención PPL intramural sindicada

Meses de Detención	Hombres		Mujeres		PPL Intramuros Sindicada		% total acumulado
	PPL	% hombres	PPL	% mujeres	Total PPL	% total	
0 - 5	3.200	14,7%	511	24,1%	3.711	15,6%	15,6%
6 - 10	3.630	16,7%	490	23,1%	4.120	17,3%	32,9%
11 - 15	3.379	15,6%	398	18,7%	3.777	15,8%	48,7%
16 - 20	2.565	11,8%	263	12,4%	2.828	11,9%	60,6%
21 - 25	2.009	9,3%	164	7,7%	2.173	9,1%	69,7%
26 - 30	1.523	7,0%	93	4,4%	1.616	6,8%	76,5%
31 - 35	1.018	4,7%	57	2,7%	1.075	4,5%	81,0%
> de 36	4.383	20,2%	148	7,0%	4.531	19,0%	100,0%
<b>Total</b>	<b>21.707</b>	<b>100%</b>	<b>2.124</b>	<b>100%</b>	<b>23.831</b>	<b>100%</b>	
% Participación respecto al total PPL intramural sindicada	91,1%		8,9%				

Fuente: SISIPPEC mayo (2023).

**Anexo 3. Años de prisión PPL intramural condenada**

Años de Prisión	Hombres		Mujeres		PPL Intramuros Condenada		% total acumulado
	PPL	% hombres	PPL	% mujeres	Total PPL	% total	
0 - 5	20.167	28,2%	1.885	42,2%	22.052	29,1%	29,1%
6 - 10	17.789	24,9%	1.255	28,1%	19.044	25,1%	54,2%
11 - 15	10.133	14,2%	490	11,0%	10.623	14,0%	68,2%
16 - 20	11.194	15,7%	404	9,0%	11.598	15,3%	83,5%
21 - 25	4.022	5,6%	127	2,8%	4.149	5,5%	88,9%
26 - 30	2.336	3,3%	90	2,0%	2.426	3,2%	92,1%
31 - 35	2.075	2,9%	96	2,1%	2.171	2,9%	95,0%
> de 36	3.673	5,1%	125	2,8%	3.798	5,0%	100,0%
<b>Total</b>	<b>71.389</b>	<b>100%</b>	<b>4.472</b>	<b>100%</b>	<b>75.861</b>	<b>100%</b>	
% Participación respecto al total PPL intramural condenada	94,1%		5,9%				

Fuente: SISIPEC mayo (2023).

**Anexo 4. Edad PPL intramural**

Edad	HPL	% HPL	% HPL acumulado	MPL	% MPL	% MPL acumulado	Total PPL	% PPL
18 - 24	10.353	11,1%	11,1%	780	11,8%	11,8%	11.133	11,1%
25 - 29	19.456	20,8%	31,9%	1.359	20,6%	32,4%	20.815	20,8%
30 - 34	17.813	19,0%	50,9%	1.212	18,3%	50,7%	19.025	19,0%
35 - 39	13.829	14,8%	65,7%	1.066	16,1%	66,8%	14.895	14,9%
40 - 44	10.791	11,5%	77,2%	815	12,3%	79,2%	11.606	11,6%
45 - 49	7.410	7,9%	85,1%	572	8,7%	87,8%	7.982	8,0%
50 - 54	5.200	5,6%	90,7%	342	5,2%	93,0%	5.542	5,5%
55 - 59	3.600	3,8%	94,5%	220	3,3%	96,3%	3.820	3,8%
60 - 64	2.364	2,5%	97,1%	155	2,3%	98,7%	2.519	2,5%
65 - 69	1.482	1,6%	98,6%	63	1,0%	99,6%	1.545	1,5%
Mayor a 70	1.276	1,4%	100,0%	25	0,4%	100,0%	1.301	1,3%
<b>Total</b>	<b>93.574</b>			<b>6.609</b>			<b>100.183</b>	

Fuente: SISIPEC mayo (2023).

**Anexo 5. Incidencia delictiva PPL intramural**

Delitos	Condenados			Sindicados			Total delitos PPL ERON			Participación
	HPL	MPL	Total	HPL	MPL	Total	HPL	MPL	Total	
HOMICIDIO	20.344	810	21.154	4.698	323	5.021	25.042	1.133	26.175	16,0%
HURTO	17.425	915	18.340	3.911	340	4.251	21.336	1.255	22.591	13,8%
CONCIERTO PARA DELINQUIR	11.780	1.358	13.138	6.054	929	6.983	17.834	2.287	20.121	12,3%
TRAFICO FABRICACION O PORTE DE ESTUPEFACIENTES	10.860	1.680	12.540	4.111	780	4.891	14.971	2.460	17.431	10,6%
FABRICACION TRAFICO Y PORTE DE ARMAS DE FUEGO O MUNICIONES	13.300	324	13.624	3.612	138	3.750	16.912	462	17.374	10,6%
ACTOS SEXUALES CON MENOR DE CATORCE AÑOS	5.361	70	5.431	1.718	36	1.754	7.079	106	7.185	4,4%
ACCESO CARNAL ABUSIVO CON MENOR DE CATORCE AÑOS	4.850	41	4.891	1.302	19	1.321	6.152	60	6.212	3,8%
FABRICACIÓN, TRÁFICO, PORTE O TENENCIA DE ARMAS DE FUEGO, ACCESORIOS, PARTES O MUNICIONES	4.056	223	4.279	1.721	142	1.863	5.777	365	6.142	3,7%
EXTORSION	2.486	270	2.756	1.355	255	1.610	3.841	525	4.366	2,7%
ACCESO CARNAL MOLENTO	2.512	19	2.531	797	11	808	3.309	30	3.339	2,0%
<b>OTROS DELITOS</b>	<b>21.924</b>	<b>1.490</b>	<b>23.414</b>	<b>8.767</b>	<b>878</b>	<b>9.645</b>	<b>30.691</b>	<b>2.368</b>	<b>33.059</b>	<b>20,2%</b>
<b>Total</b>	<b>114.898</b>	<b>7.200</b>	<b>122.098</b>	<b>38.046</b>	<b>3.851</b>	<b>41.897</b>	<b>152.944</b>	<b>11.051</b>	<b>163.995</b>	<b>100,0%</b>
Participación	94,1%	5,9%	100,0%	90,8%	9,2%	100,0%	93,3%	6,7%	100,0%	
	74,5%			25,5%			100,0%			

Fuente: SISIEPEC mayo (2023).

**Anexo 6. Incidencia delictiva PPL domiciliaria**

Delitos	Sindicados			Condenados			Delitos PPL en Domiciliaria			% Participación
	HPL	MPL	Total	HPL	MPL	Total	HPL	MPL	Total	
TRAFICO FABRICACION O PORTE DE ESTUPEFACIENTES	7.754	2.778	10.532	3.468	1.601	5.069	11.222	4.379	15.601	18,0%
HURTO	7.521	746	18.799	5.713	521	6.234	13.234	1.267	14.501	16,7%
FABRICACION TRAFICO Y PORTE DE ARMAS DE FUEGO O MUNICIONES	4.716	409	13.392	6.273	272	6.545	10.989	681	11.670	13,4%
CONCIERTO PARA DELINQUIR	4.490	1.798	11.413	1.537	634	2.171	6.027	2.432	8.459	9,7%
HOMICIDIO	1.954	315	8.557	4.702	305	5.007	6.656	620	7.276	8,4%
FABRICACIÓN, TRÁFICO, PORTE O TENENCIA DE ARMAS DE FUEGO, ACCESORIOS, PARTES O MUNICIONES	1.655	211	4.135	1.973	188	2.161	3.628	399	4.027	4,6%
VIOLENCIA INTRAFAMILIAR	1.856	74	3.796	621	28	649	2.477	102	2.579	3,0%
EXTORSION	822	697	3.449	109	78	187	931	775	1.706	2,0%
RECEPTACION	890	88	2.497	378	34	412	1.268	122	1.390	1,6%
FABRICACION TRAFICO Y PORTE DE ARMAS Y MUNICIONES DE USO PRIVATIVO DE LAS FUERZAS ARMADAS	467	84	1.529	477	53	530	944	137	1.081	1,2%
<b>OTROS DELITOS</b>	<b>9.565</b>	<b>2.065</b>	<b>11.630</b>	<b>5.858</b>	<b>1.134</b>	<b>6.992</b>	<b>15.423</b>	<b>3.199</b>	<b>18.622</b>	<b>21,4%</b>
<b>TOTAL</b>	<b>41.690</b>	<b>9.265</b>	<b>50.955</b>	<b>31.109</b>	<b>4.848</b>	<b>35.957</b>	<b>72.799</b>	<b>14.113</b>	<b>86.912</b>	
Participación	81,8%	18,2%	100,0%	86,5%	13,5%	100,0%	83,8%	16,2%	100,0%	100,0%
	58,6%			41,4%			100,0%			

Fuente: SISIEPEC mayo (2023).

**Anexo 7. Incidencia delictiva PPL en vigilancia electrónica**

Delitos	Condenado			Sindicado			Delitos PPL con Vigilancia Electrónica			%Participación
	HPL	MPL	Total	HPL	MPL	Total	HPL	MPL	Total	
HURTO	1.305	104	1.409	600	37	637	1.905	141	2.046	22,5%
HOMICIDIO	1.132	53	1.185	136	18	154	1.268	71	1.339	14,7%
FABRICACION TRAFICO Y PORTE DE ARMAS DE FUEGO O MUNICIONES	891	32	923	357	21	378	1.248	53	1.301	14,3%
TRAFICO FABRICACION O PORTE DE ESTUPEFACIENTES	297	135	432	424	125	549	721	260	981	10,8%
CONCIERTO PARA DELINQUIR	215	67	282	392	113	505	607	180	787	8,6%
FABRICACIÓN, TRÁFICO, PORTE O TENENCIA DE ARMAS DE FUEGO, ACCESORIOS, PARTES O MUNICIONES	250	24	274	66	2	68	316	26	342	3,8%
VIOLENCIA INTRAFAMILIAR	72	7	79	81	1	82	153	8	161	1,8%
LESIONES PERSONALES	103	8	111	18	2	20	121	10	131	1,4%
EXTORSION	19	12	31	64	31	95	83	43	126	1,4%
RECEPTACION	63	5	68	33	6	39	96	11	107	1,2%
<b>OTROS DELITOS</b>	<b>802</b>	<b>234</b>	<b>1.036</b>	<b>634</b>	<b>111</b>	<b>745</b>	<b>1.436</b>	<b>345</b>	<b>1.781</b>	<b>19,6%</b>
<b>Total General</b>	<b>5.149</b>	<b>681</b>	<b>5.830</b>	<b>2.805</b>	<b>467</b>	<b>3.272</b>	<b>7.954</b>	<b>1.148</b>	<b>9.102</b>	
Participación	88,3%	11,7%	100,0%	85,7%	14,3%	100,0%	87,4%	12,6%	100,0%	100,0%
	64,1%			35,9%			100,0%			

Fuente: SISIPPEC mayo (2023).

**Anexo 8. Histórico PPL Reincidente por estado, 2018 – 2023**

Año	Intramural			Domiciliaria			Vigilancia Electrónica			Total Reincidentes		
	Condenada	Reincidente	Proporción Reinc/conden	Condenada	Reincidente	Proporción Reinc/conden	Condenada	Reincidente	Proporción Reinc/conden	PPL Condenada	PPL Reincidente	Proporción Reinc/conden
2018	78.464	16.080	20,5%	31.867	4.416	13,9%	4.154	627	15,1%	114.485	21.123	18,5%
2019	82.605	18.425	22,3%	31.841	4.649	14,6%	3.593	685	19,1%	118.039	23.759	20,1%
2020	73.084	16.007	21,9%	35.854	5.881	16,4%	3.787	893	23,6%	112.725	22.781	20,2%
2021	71.318	16.307	22,9%	33.073	5.387	16,3%	3.574	851	23,8%	107.965	22.545	20,9%
2022	75.953	17.467	23,0%	29.850	4.856	16,3%	3.585	835	23,3%	109.388	23.158	21,2%
mayo-2023	75.861	17.861	23,5%	26.516	4.589	17,3%	3.867	805	20,8%	106.244	23.255	21,9%

Fuente: SISIPPEC mayo (2023).



[www.inpec.gov.co](http://www.inpec.gov.co)

Correspondencia  
Dirección postal. Instituto Nacional Penitenciario y Carcelario -INPEC  
Calle 26 No. 27 - 48 Bogotá D.C.  
Colombia  
Conmutador: (+57) 6012347474

Correo: [atencionalciudadano@inpec.gov.co](mailto:atencionalciudadano@inpec.gov.co)  
Correo de Notificaciones Judiciales: [notificaciones@inpec.gov.co](mailto:notificaciones@inpec.gov.co)  
Correo Anticorrupción: [anticorrupcion@inpec.gov.co](mailto:anticorrupcion@inpec.gov.co)