



# **METAS SINERGIA**

Jefe Oficina Asesora de Planeación  
**JUAN MANUEL RIAÑO VARGAS**

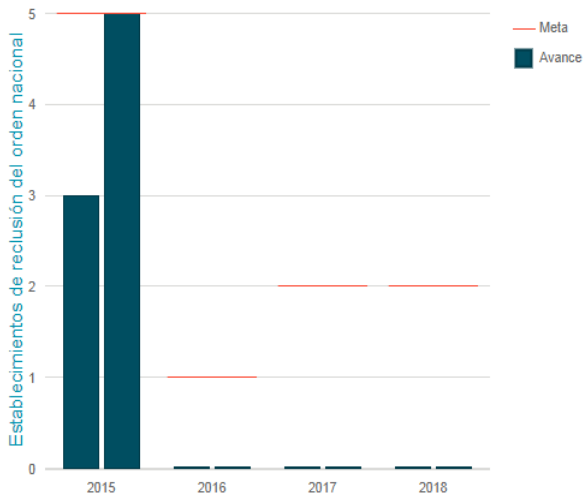
*Todos  
unidos por  
los derechos  
humanos*

1

Número de Establecimientos de Reclusión del Orden Nacional - ERON con bloqueo de señales de telefonía móvil



Avances del Indicador por Periodos



En el mes de julio no se realizó instalación de inhibidores de frecuencias en los establecimientos de reclusión del orden nacional, a garantizar que los circuitos de recepción de cualquier dispositivo electrónico para telecomunicaciones personales al interior de los establecimientos por parte de la población privada de la libertad, no puedan interpretar ninguna de las señales que provengan bien sea de un teléfono celular, inalámbrico, un módem de datos, wifi, wimax, un sistema de vídeo o de cualquier otro sistema. “Fuente; Oficina de Sistemas de Información; Grupo de Administración de las Tecnologías de la información; julio 2018”

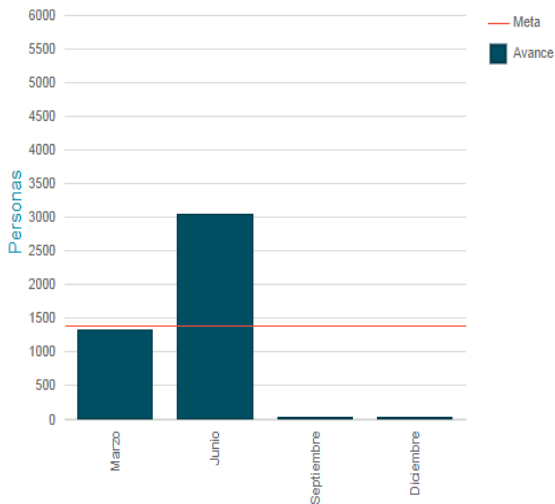
Año	Meta	Avance	% Avance
2014-2018	10,00	5,00	50,00%
Ene-Dic 2015	5,00	5,00	100,00%
Ene-Dic 2016	1,00	0,00	0,00%
Ene-Dic 2017	2,00	0,00	0,00%
Ene-Dic 2018	2,00	0,00	0,00%
Línea de Base	-	11,00	-

2

Personas que acceden a programas de tratamiento penitenciario para su resocialización



### Avances del Indicador por Periodos



En el mes de julio se logra una gestión de (446) personas privadas de la libertad clasificadas en fase de tratamiento penitenciario de mínima seguridad y confianza, según reporte suministrado por el aplicativo “SISIPEC WEB”, contemplando un consolidado de (3484) personas privadas de la libertad clasificadas en fase de tratamiento penitenciario de mínima seguridad y confianza en la vigencia, constituyendo un avance del (251.19%) frente a la meta anual. “Fuente: subdirección Psicosocial; Dirección Atención y Tratamiento; Julio/2018”

2015

2016

2017

2018

Año ▲	Meta	Avance	% Avance
2014-2018	5.551,00	16.690,00	300,67%
Ene-Dic 2015	1.390,00	3.211,00	231,01%
Ene-Dic 2016	1.387,00	4.327,00	311,97%
Ene-Dic 2017	1.387,00	6.114,00	440,81%
Ene-Dic 2018	1.387,00	3.038,00	219,03%
Línea de Base	-	2.444,00	-

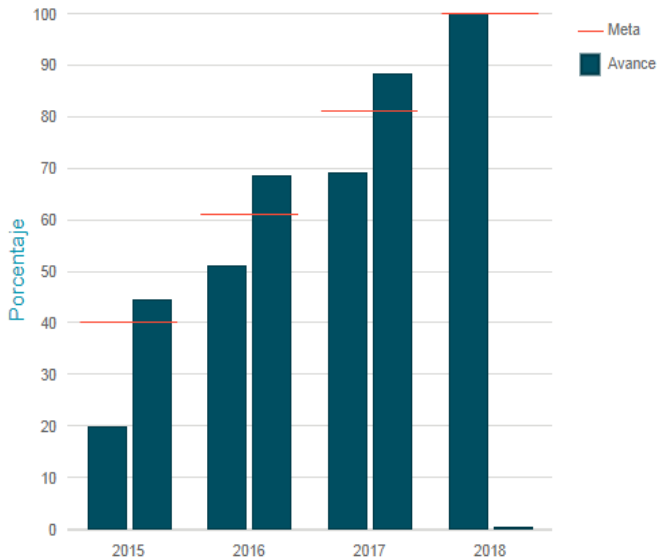
3

Porcentaje de Establecimientos de Reclusión de Orden Nacional con tecnología biométrica integral para visitantes de los internos.





### Avances del Indicador por Periodos



En el mes de Julio, con corte al mes de junio logro la meta programada alcanzando un cumplimiento del 100% "Fuente: Oficina de sistemas de Información; Enlace biométrico; Julio 2018"

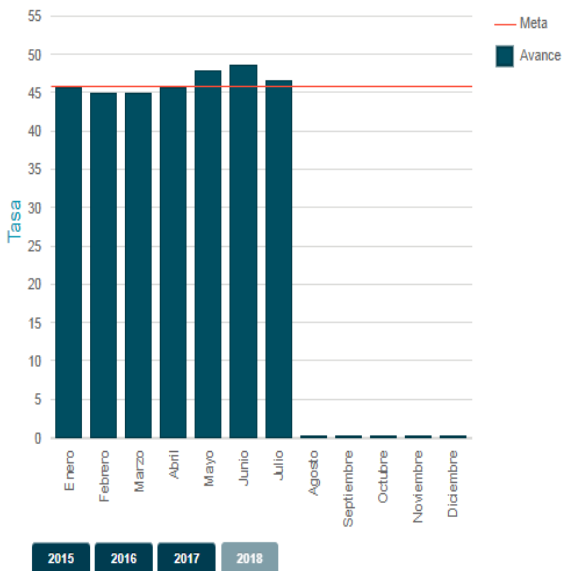
Año	Meta	Avance	% Avance
2014-2018	100,00	100,00	100,00%
Ene-Dic 2015	40,00	44,50	120,46%
Ene-Dic 2016	61,00	68,38	117,16%
Ene-Dic 2017	81,00	88,14	111,33%
Ene-Dic 2018	100,00	100,00	100,00%
Línea de Base	-	18,00	-

4

Tasa de hacinamiento en los Establecimientos Penitenciarios y Carcelarios



Avances del Indicador por Periodos



En el mes de julio el Instituto Nacional Penitenciario y carcelario “INPEC” presento una aumento de (1424) cupos por rehabilitación y nuevos cupos ejecutada por la “USPEC” en el COMEB Bogotá (192) cupos, EPMSC Tuluá (656) cupos y COIBA Picalaña (576) cupos, finalizando con una capacidad de (80.660) cupos ofertados, por los 135 establecimientos de reclusión del orden nacional, finiquitando con una población privada de la libertad de (118.253) personas, generando un hacinamiento del (46.60)% causado por el aumento de (561) personas privadas de libertad, resultado de la operación entre los ingresos y salidas de estas, en los establecimientos de reclusión, en comparación con el mes de Junio del 2018, producto del aumento de la delincuencia en el país. “Fuente; Oficina Asesora de Planeación; Grupo Estadístico; Julio (2018).

2015

2016

2017

2018

Año	Meta	Avance	% Avance
2014-2018	45,90	46,60	90,00%
Ene-Dic 2015	51,90	54,51	-161,00%
Ene-Dic 2016	49,90	51,15	58,33%
Ene-Dic 2017	47,90	44,87	160,60%
Ene-Dic 2018	45,90	46,60	90,00%
Línea de Base	-	52,90	-

**¡Gracias!**  
[planeación@inpec.gov.co](mailto:planeación@inpec.gov.co)

[www.inpec.gov.co](http://www.inpec.gov.co)