

PLAN DE ACCIÓN DIRECCIONES REGIONALES SEGUNDO TRIMESTRE 2022

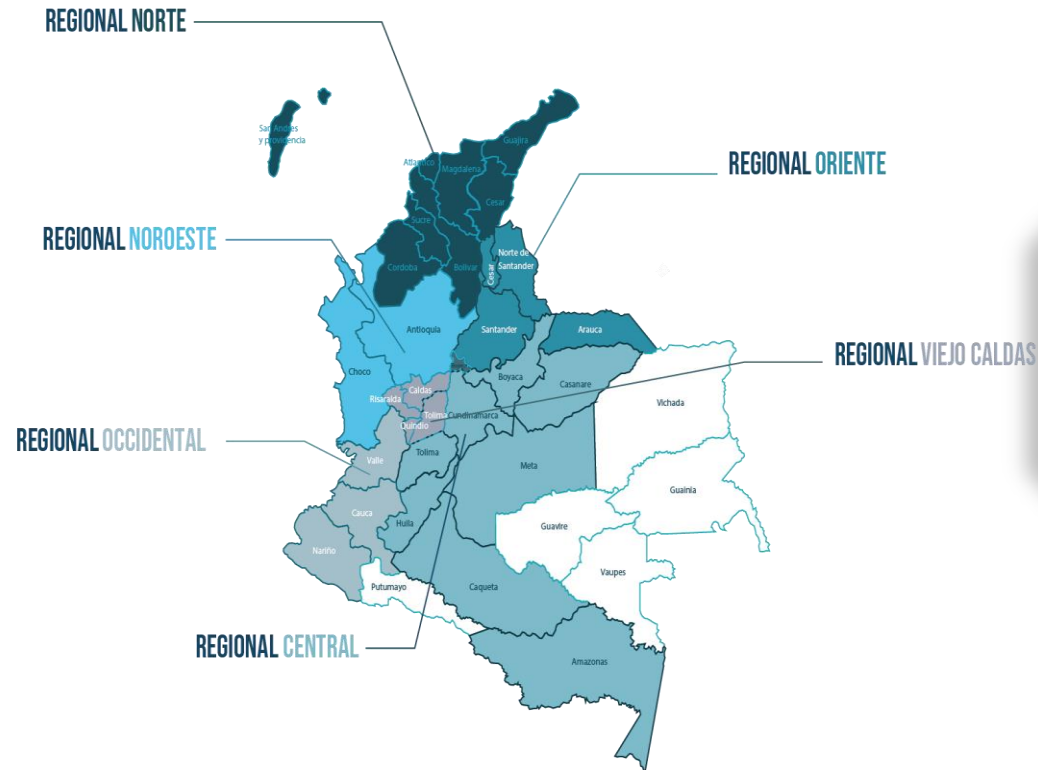
JEFE OFICINA ASESORA DE PLANEACIÓN
JUAN MANUEL RIAÑO VARGAS



CONTENIDO

- 01** CARACTERIZACIÓN PLANES DE ACCIÓN DIRECCIONES REGIONALES
- 02** AVANCE DE GESTIÓN DIRECCIONES REGIONALES
- 03** CONCLUSIONES

INTRODUCCIÓN



Dar a conocer a las partes interesadas del INPEC, los **resultados obtenidos** en el seguimiento realizado por la Oficina Asesora de Planeación al Plan de Acción **2022** con base en las funciones que señale la Ley 152 de 1994, Art . 29, para la evaluación de resultados.

01

CARACTERIZACIÓN PLANES DE
ACCIÓN DIRECCIONES
REGIONALES
2022



CARACTERIZACIÓN PLANES DE ACCIÓN DIRECCIONES REGIONALES

Direcciones Regionales	N° Productos	N° Actividades
Central	52	81
Occidente	65	88
Noroeste	65	74
Norte	70	104
Oriente	61	85
Viejo Caldas	69	152
Total	382	584

02

AVANCE DE GESTIÓN
DIRECCIONES REGIONALES

2022



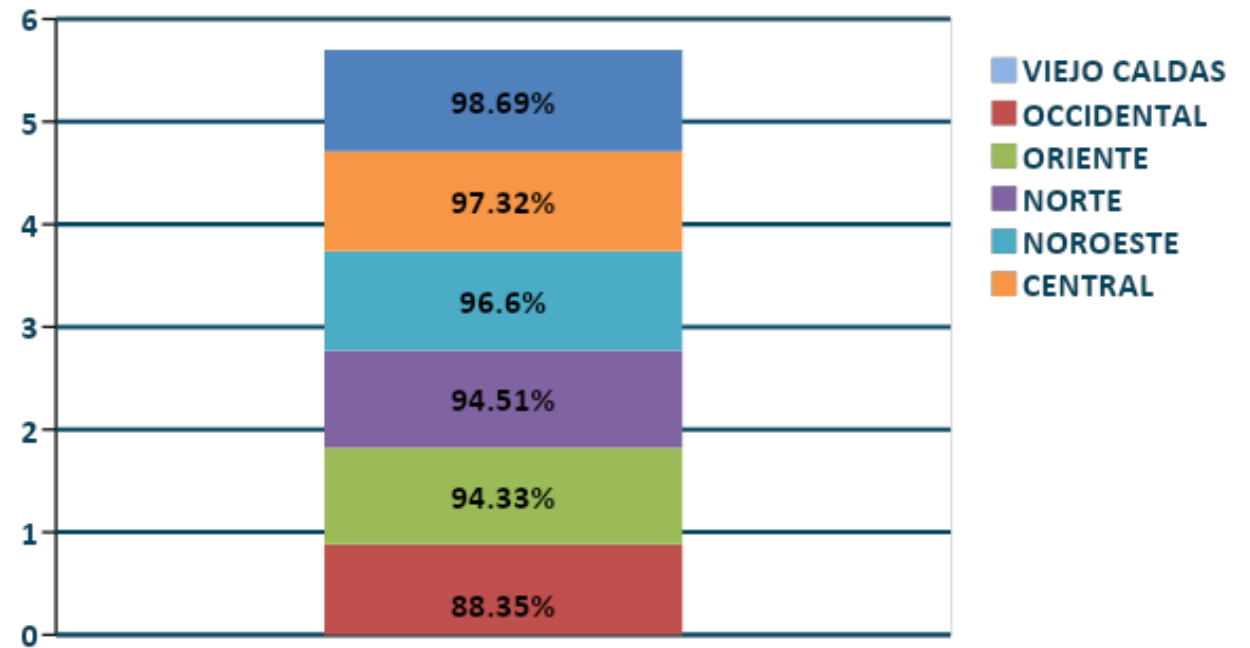
EVALUACIÓN DIRECCIONES REGIONALES

N°	DIRECCIÓN REGIONAL	INDICADOR EFICACIA	EFICIENCIA	REZAGO	GESTIÓN	PRESUPUESTO Regional	ACTIVIDADES					
							Cumplidas Umbral Eficiencia		No cumplidas Umbral Eficiencia		Actividad sin iniciar	Actividades cumplidas al 100%
1	CENTRAL	65,1%	98,69%	1,31%	70,8%	51,97%	72	91,1%	7	8,9%	2	32
2	OCCIDENTAL	62,0%	94,33%	5,67%	67,0%	79,15%	49	57,6%	36	42,4%	5	39
3	NOROESTE	54,5%	97,32%	2,7%	57,5%	67,78%	70	94,6%	4	5,4%	0	14
4	NORTE	51,9%	96,6%	3,1%	52,9%	79,15%	92	90,2%	10	9,8%	2	6
5	ORIENTE	56,0%	94,51%	5,5%	62,7%	58,02%	74	92,5%	6	7,5%	5	21
6	VIEJO CALDAS	51,5%	88,35%	11,65%	57,4%	54,24%	119	82,6%	25	17,4%	8	50
	GENERAL	56,83%	94,97%	4,98%	61,41%	65,05%	476	84,8%	88	15,2%	22	162

EFICIENCIA DIRECCIONES REGIONALES

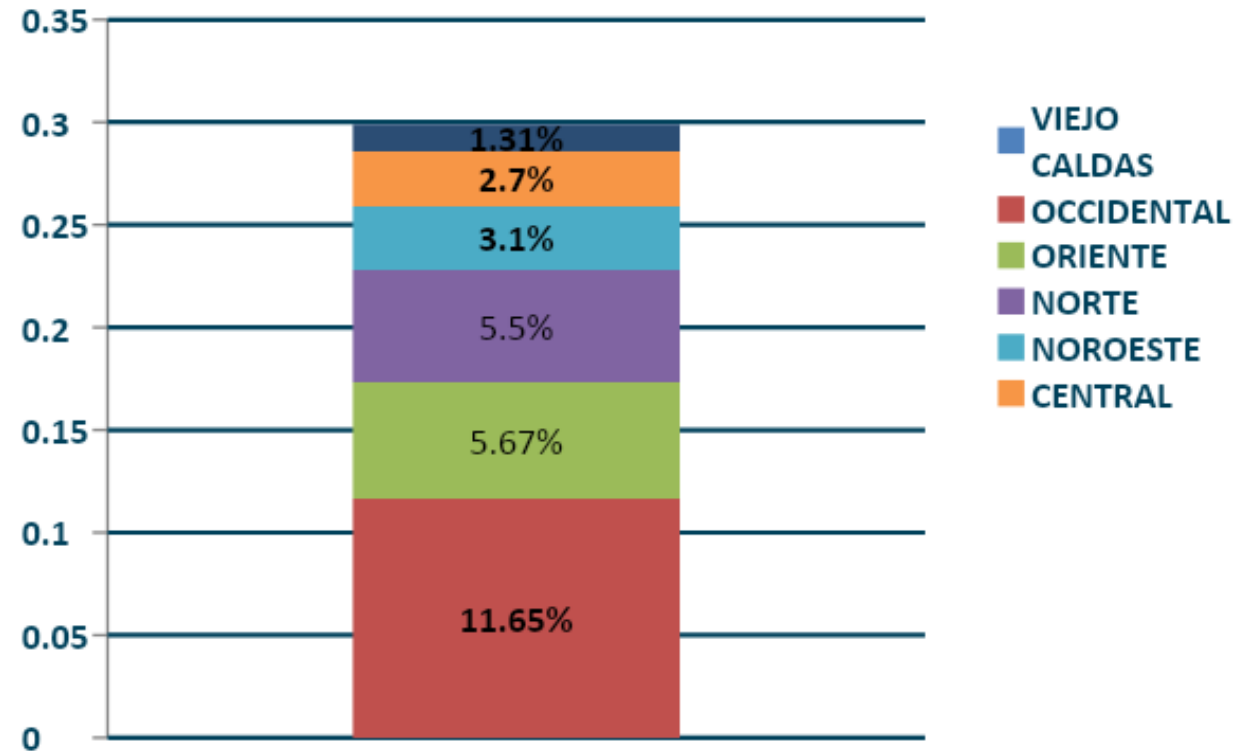
EFICIENCIA

N°	DIRECCIÓN REGIONAL	EFICIENCIA
1	CENTRAL	98,69%
2	NOROESTE	97,32%
3	NORTE	96,6%
4	ORIENTE	94,51%
5	OCCIDENTAL	94,33%
6	VIEJO CALDAS	88,35%



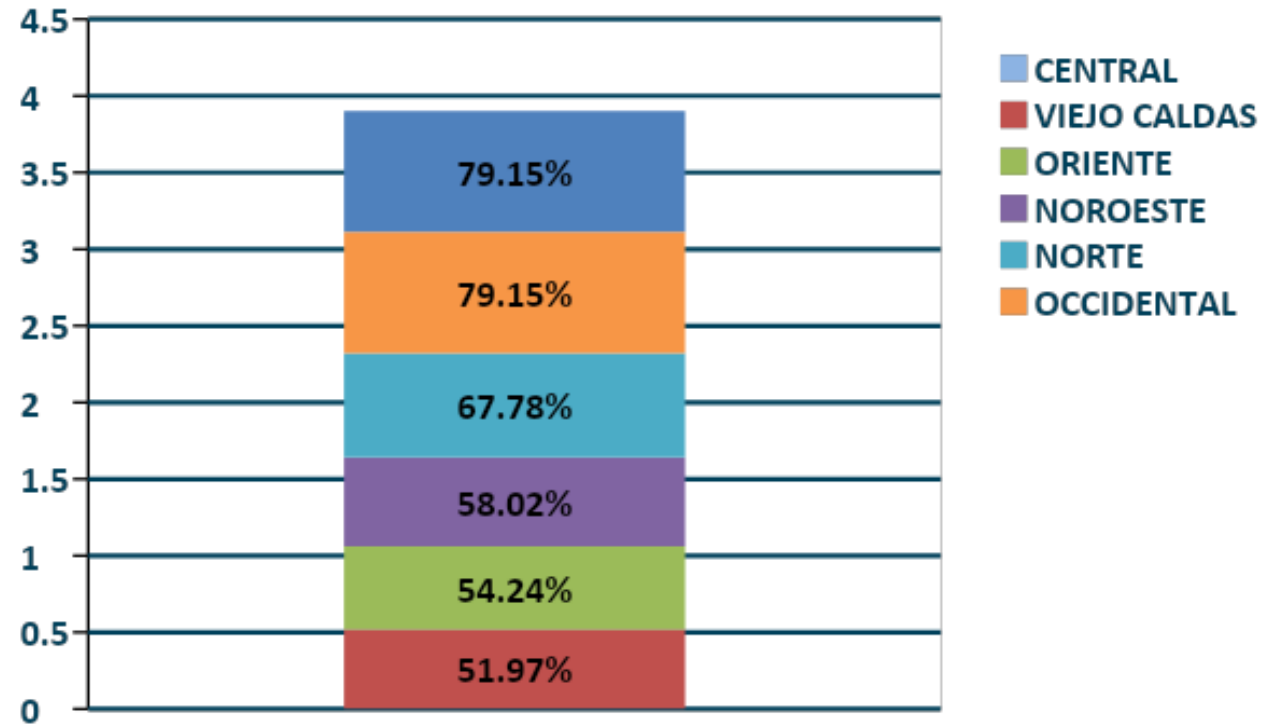
REZAGO DIRECCIONES REGIONALES

N°	DIRECCIÓN REGIONAL	REZAGO	Actividades No Cumplidas
1	VIEJO CALDAS	11,65%	7
2	OCCIDENTAL	5,67%	4
3	ORIENTE	5,5%	6
4	NORTE	3,1%	10
5	NOROESTE	2,7%	4
6	CENTRAL	1,31%	7



GESTIÓN Y PRESUPUESTO DIRECCIONES REGIONALES

N°	DIRECCIÓN REGIONAL	GESTIÓN Y PRESUPUESTO
1	OCCIDENTAL	79,15%
2	NORTE	79,15%
3	NOROESTE	67,78%
4	ORIENTE	58,02%
5	VIEJO CALDAS	54,24%
6	CENTRAL	51,97%



CONCLUSIONES

1

Se lidera un total de 382 productos alineados a 585 actividades, las cuales hacen parte del Plan de Direccionamiento Estratégico "Humanizando y Transformando Vidas 2020-2022.

2

La Dirección Regional Central y Noroeste presenta el mayor cumplimiento de sus actividades de acuerdo con el tiempo programado con un porcentaje del 98.69% y 97.39%.

3

La Dirección Regional Viejo Caldas presenta la eficiencia más baja como consecuencia del incumplimiento en eficiencia de (7) actividades de (152), y le antecede la Dirección Regional Occidental con un incumplimiento en eficiencia de (4) actividades de (88).

4

La Dirección Regional Occidental y Norte lidera el avance en gestión y presupuesto con un promedio del 79.15% y 79.15%, en armonía con su eficiencia, a diferencia de la Dirección Regional Central presenta el avance más bajo 51.97%.

5

En orden general, el promedio de cumplimiento del plan de acción de las Direcciones Regionales un (56.83%) como resultado del cumplimiento de (162) actividades al 100% de (584).

Gracias
planeacion@inpec.gov.co