

SEGUIMIENTO PLAN INSTITUCIONAL DE ACCIÓN SEGUNDO TRIMESTRE

2022

JEFE OFICINA ASESORA DE PLANEACIÓN
JUAN MANUEL RIAÑO VARGAS



CONTENIDO

- 01** CARACTERIZACIÓN PLAN DE ACCIÓN INSTITUCIONAL
- 02** EVALUACIÓN PLAN INSTITUCIONAL
- 03** AVANCE GESTIÓN PLAN INSTITUCIONAL
- 04** PROMEDIO GENERAL
- 05** CONCLUSIONES

INTRODUCCIÓN



Dar a conocer a las partes interesadas del INPEC, los **resultados obtenidos** en el seguimiento realizado por la Oficina Asesora de Planeación al Plan de Acción **2021**, con base en las funciones que señale la Ley 152 de 1994, Art . 29, para la evaluación de resultados.

01

CARACTERIZACIÓN PLAN DE
ACCIÓN INSTITUCIONAL

2021



CARACTERIZACIÓN PLAN DE ACCIÓN INSTITUCIONAL

N°	Dependencia	N° Productos	N° Actividades
1	DICUV	14	20
2	DIRAT	49	104
3	DIRES	20	58
4	DIGEC	35	80
5	DFPLA	45	113
6	DFICI	4	12
7	DFIDI	4	7
8	DFICO	10	10
9	DFAJU	11	27
10	DFISI	9	9
11	SUTAH	23	112
12	GATEC	20	20
13	GODHU	12	27
14	GREPU	6	12
15	GASUP	3	9
TOTAL		265	620

02

EVALUACIÓN PLAN INSTITUCIONAL

2022



EVALUACIÓN PLAN INSTITUCIONAL

N°	DEPENDENCIA	EFICACIA	EFICIENCIA	REZAGO	GESTIÓN	ACTIVIDADES					
						Cumplidas Umbral Eficiencia		No cumplidas Umbral Eficiencia		Actividad sin iniciar	Actividades cumplidas al 100%
1	DICUV		95,34%	4,66%	55,38%	15	93,8%	1	6,3%	4	7
2	DIRAT		58,31%	41,69%	26,85%	35	44,9%	43	55,1%	26	12
3	DIRES		100,00%		27,34%	29	100,0%	0	0,0%	29	14
4	DIGEC		95,45%	4,55%	52,37%	63	95,5%	3	4,5%	14	28
5	OFPLA		100,00%		54,33%	70	100,0%		0,0%	43	45
6	OFICI		91,01%	8,99%	28,22%	4	66,7%	2	33,3%	6	2
7	OFIDI		100,00%		100,00%	7	100,0%		0,0%		7
8	OFICO		100,00%		80,00%	9	100,0%		0,0%	1	7
9	OFAJU		100,00%		80,38%	27	100,0%		0,0%		19
10	OFISI		100,00%		44,00%	4	100,0%		0,0%	5	4
11	SUTAH		99,89%	0,11%	25,25%	49	98,0%	1	2,0%	62	28
12	GATEC		100,00%		25,75%	9	100,0%		0,0%	11	3
13	GODHU		100,00%		25,50%	20	100,0%		0,0%	7	4
14	GREPU GRURI		100,00%		70,00%	8	100,0%		0,0%	4	8
15	GASUP		100,00%		100,00%	9	100,0%		0,0%		9
16	INPEC		96,00%	12,00%	53,0%	358	93,2%	50	6,8%	212	197

EVALUACIÓN PLAN INSTITUCIONAL

N°	DEPENDENCIA	EFICACIA	EFICIENCIA	REZAGO	GESTIÓN	ACTIVIDADES					
						Cumplidas Umbral Eficiencia		No cumplidas Umbral Eficiencia		Actividad sin iniciar	Actividades cumplidas al 100%
1	DICUV	50,82%	98,58%	1,42%	64,98%	16	94,1%	1	5,9%	3	7
2	DIRAT	64,00%	91,62%	8,38%	65,04%	54	56,3%	42	43,8%	8	40
3	DIRES	36,82%	100,00%		54,36%	43	100,0%		0,0%	12	19
4	DIGEC	29,18%	94,81%	5,19%	52,37%	73	94,8%	4	5,2%	3	28
5	OFPLA	68,50%	95,84%	4,16%	70,96%	87	94,6%	5	5,4%	21	61
6	OFICI	58,00%	100,00%		60,47%	5	100,0%		0,0%	3	2
7	OFIDI	100,00%	100,00%		100,00%	7	100,0%		0,0%		7
8	OFICO	65,00%	100,00%		85,00%	9	100,0%		0,0%	1	7
9	OFAJU	54,60%	99,61%	0,61%	86,70%	26	96,3%	1	3,7%	0	19
10	OFISI	42,00%	91,67%	8,33%	53,80%	5	83,3%	1	16,7%	3	4
11	SUTAH	31,63%	100,00%		40,98%	74	100,0%	0	0,0%	38	32
12	GATEC	45,25%	100,00%		62,55%	19	100,0%		0,0%	1	5
13	GODHU	34,58%	100,00%		42,18%	20	100,0%		0,0%	7	4
14	GREPU GRURI	60,00%	100,00%		70,00%	8	100,0%		0,0%	4	8
15	GASUP	55,00%	100,00%		100,00%	9	100,0%		0,0%		9

16	INPEC	53,03%	98,14%	4,68%	67,3%	455	94,6%	54	5,4%	104	252
----	-------	--------	--------	-------	-------	-----	-------	----	------	-----	-----



03

AVANCE GESTIÓN PLAN
INSTITUCIONAL

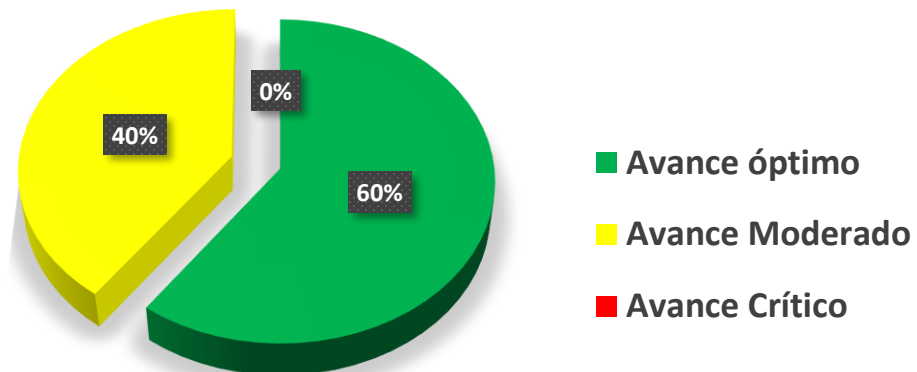
2021



EFICIENCIA PLAN INSTITUCIONAL

El 60% de las dependencias del nivel central se ubican en rango ideal de eficiencia mayor o igual al 100% , un 40% de las mismas en un rango moderado es un alto porcentaje corresponde a seis dependnecias..

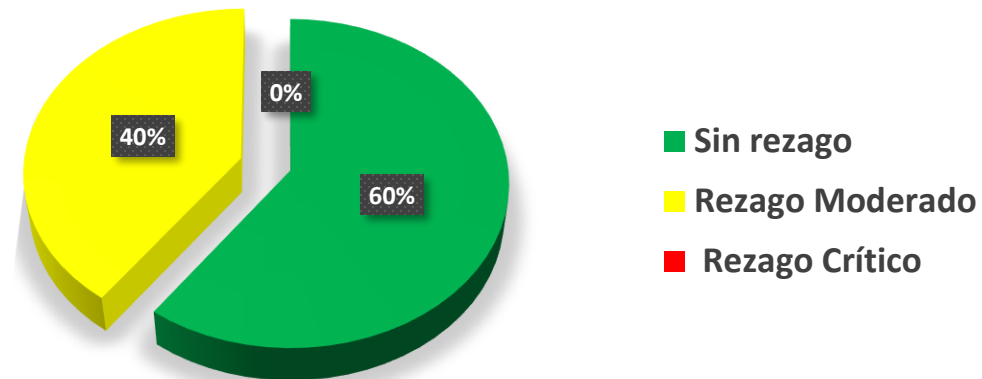
EFICIENCIA



REZAGO PLAN INSTITUCIONAL

El 60% de las dependencias del nivel central se ubican en rango ideal no presentan rezago en sus actividades y un 40% de las mismas con incumplimiento moderado seis dependencias (DICUV, DIRAT, DIGEC, OFPLA, OFAJU Y OFISI).

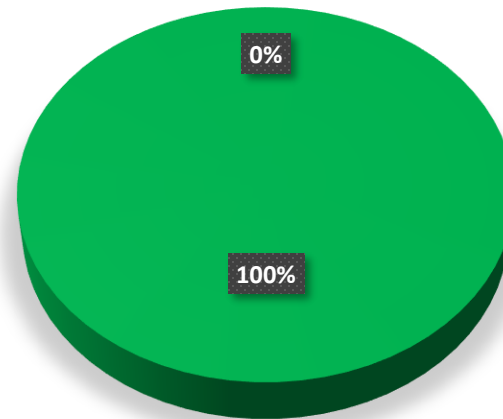
REZAGO



GESTIÓN PLAN INSTITUCIONAL

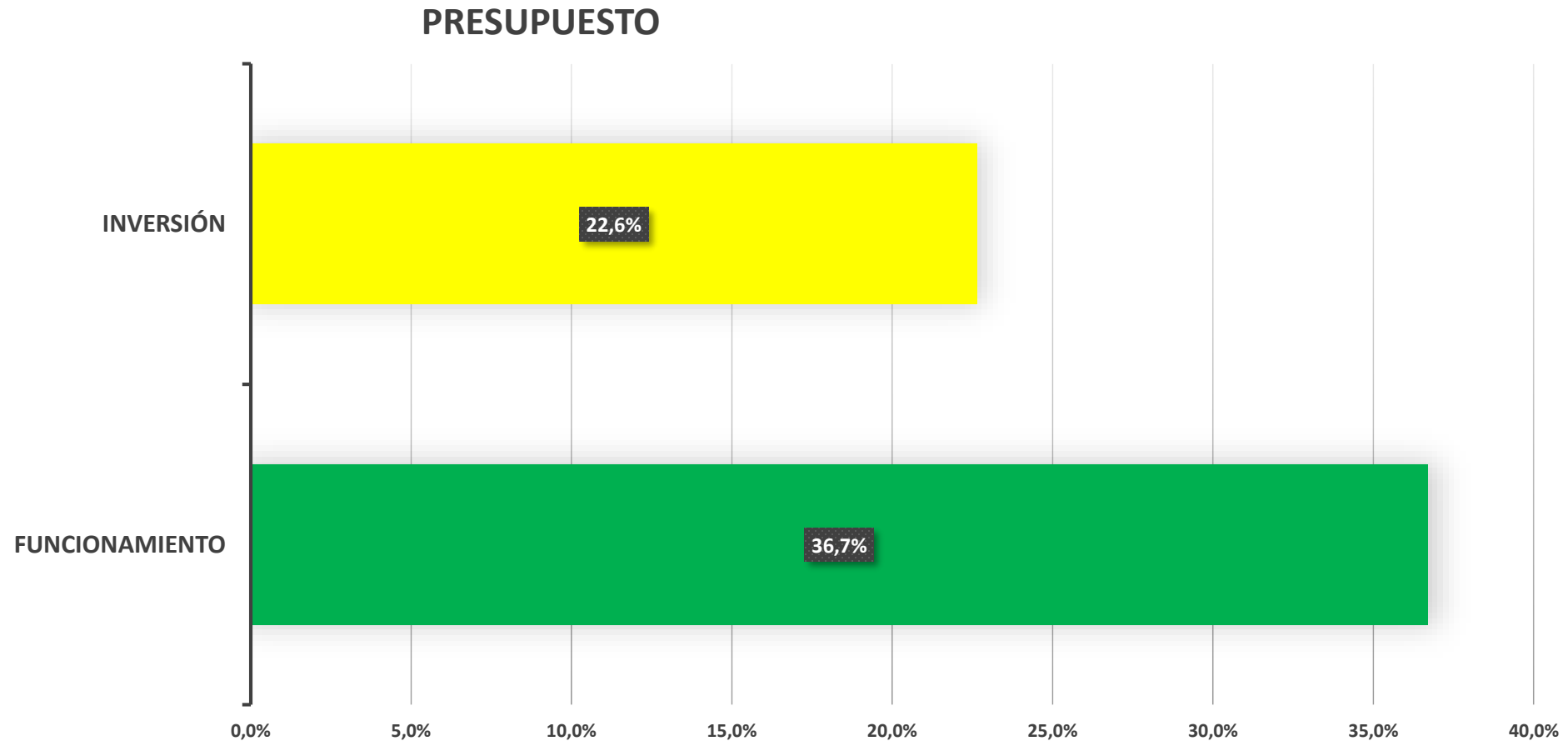
El 100% de las dependencias del nivel central se ubican en rango ideal de cumplimiento en Gestión mayor o igual al 25%.

GESTIÓN



- Avance óptimo
- Avance Moderado
- Avance Crítico

PRESUPUESTO PLAN INSTITUCIONAL



04

PROMEDIO GENERAL

2021



PROMEDIO GENERAL

DEPENDENCIA	EFICACIA	EFICIENCIA	REZAGO	GESTIÓN	ACTIVIDADES					
					Cumplidas Umbral Eficiencia	No cumplidas Umbral Eficiencia	Actividad sin iniciar	Actividades cumplidas al 100%		
INPEC	53.03	98.14%	4.68%	67.3%	455	94.6%	54	5.4%	104	252

05

CONCLUSIONES

2021



CONCLUSIONES

1

Se lidera un total de 265 productos alineados a 620 actividades, las cuales hacen parte del Plan de Direccionamiento Estratégico "Humanizando y Transformando Vidas 2019-2022.

2

Se refleja un rezago (5.4%) en el plan institucional, correspondiente al rezago de un total de (54) actividades corresponde a (DICUV, DIRAT, DIGEC, DFPLA, DFAJU Y DFISI).

3

El plan Institucional en términos de promedio general presenta una eficacia optima, una eficiencia moderada y una gestión optima, con una ejecución eficiente en funcionamiento, pero CRITICA en inversión.

Gracias
planeacion@inpec.gov.co

