

RESULTADOS SEGUIMIENTO IV TRIMESTRE MIPG

JUAN MANUEL RIAÑO
Jefe Oficina Asesora de Planeación
Enero 2021



CONTENIDO

- 01** RESULTADOS MIPG IV TRIMESTRE
- 02** RESULTADOS PLANES INSTITUCIONALES

01

**RESULTADOS
MIPG
IV TRIMESTRE**



RESULTADOS GENERALES IV TRIMESTRE

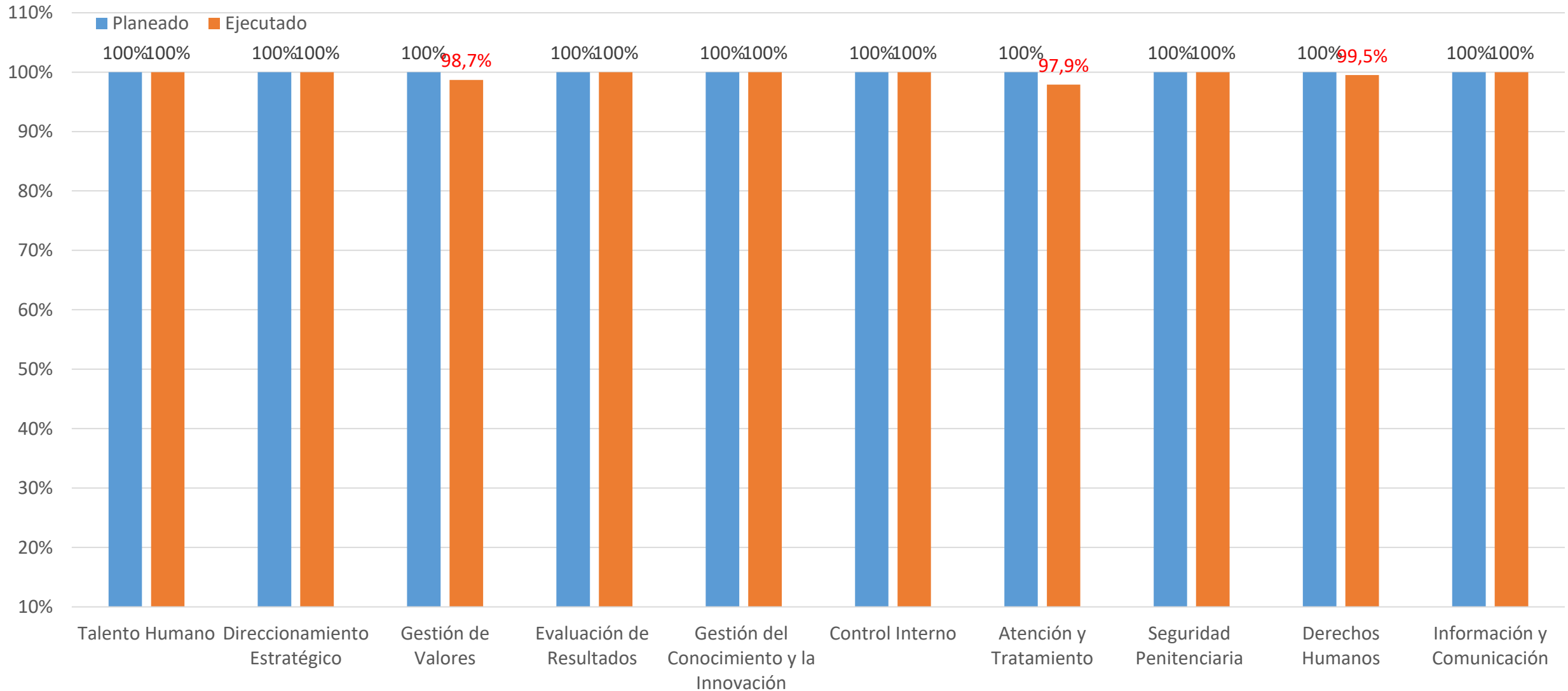
100 %

PLANEADO

99,32%

EJECUTADO

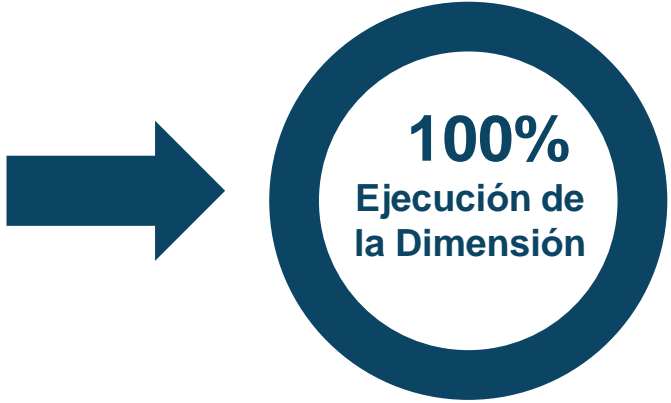
RESULTADOS DIMENSIONES IV TRIMESTRE



RESULTADOS DIMENSIÓN 1 IV TRIMESTRE

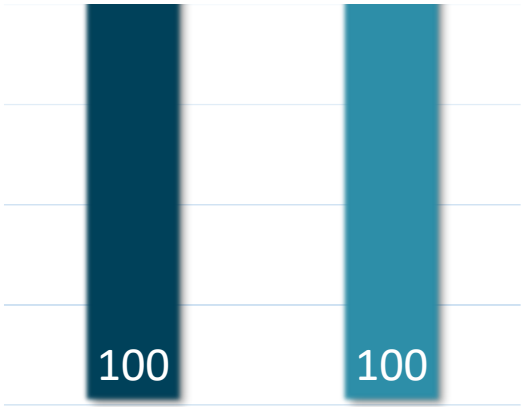


TALENTO HUMANO



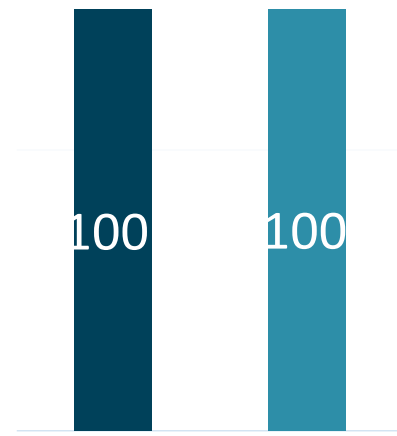
RESULTADOS DIMENSIÓN 1	
Planeado	Ejecutado
100%	100%
PARTICIPACIÓN POLÍTICAS	
Gestión del Talento Humano	Integridad en el Servicio Publico
97%	3%

Gestión del Talento Humano



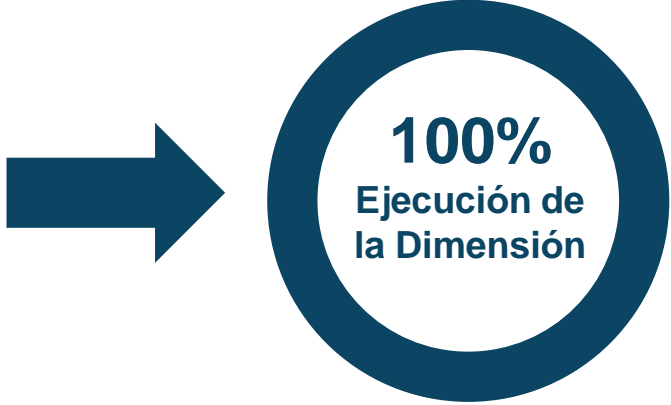
Planeado	100%
Ejecutado	100%
Superávit	0%
Déficit	0%

Integridad en el Servicio Publico



Planeado	100%
Ejecutado	100%
Superávit	0%
Déficit	0%

RESULTADOS DIMENSIÓN 2 IV TRIMESTRE



RESULTADOS DIMENSIÓN 2	
Planeado	Ejecutado
100%	100%
PARTICIPACIÓN POLÍTICAS	
Planeación Institucional	Gestión Presupuestal
81%	19%

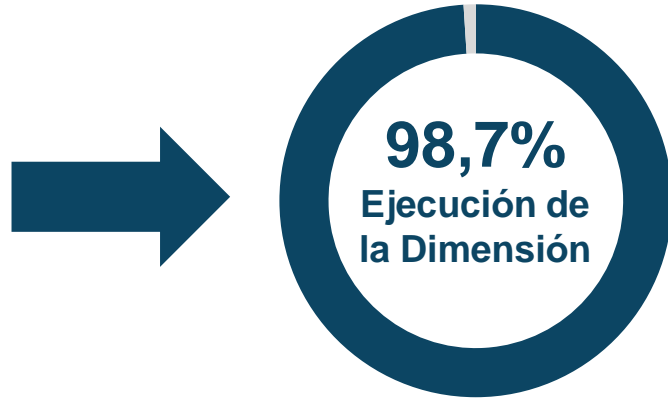


RESULTADOS DIMENSIÓN 3

III TRIMESTRE

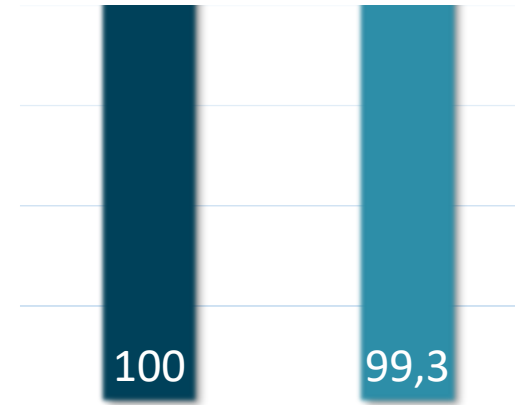


GESTIÓN CON VALORES
PARA RESULTADOS



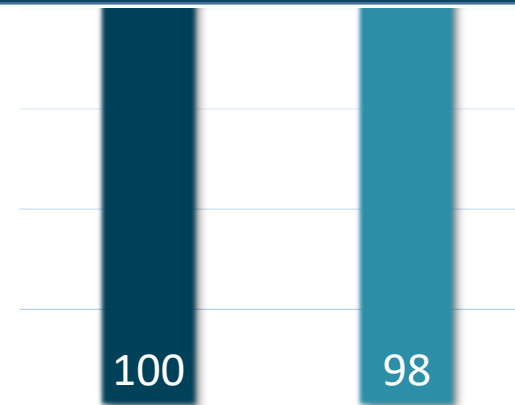
RESULTADOS DIMENSIÓN 3	
Planeado	Ejecutado
100%	98,7%
PARTICIPACIÓN POLÍTICAS	
Relación Estado - Ciudadano	De la ventanilla hacia adentro
48%	52%

Relación Estado - Ciudadano



Planeado	100%
Ejecutado	99,3%
Superávit	0%
Déficit	0,7%

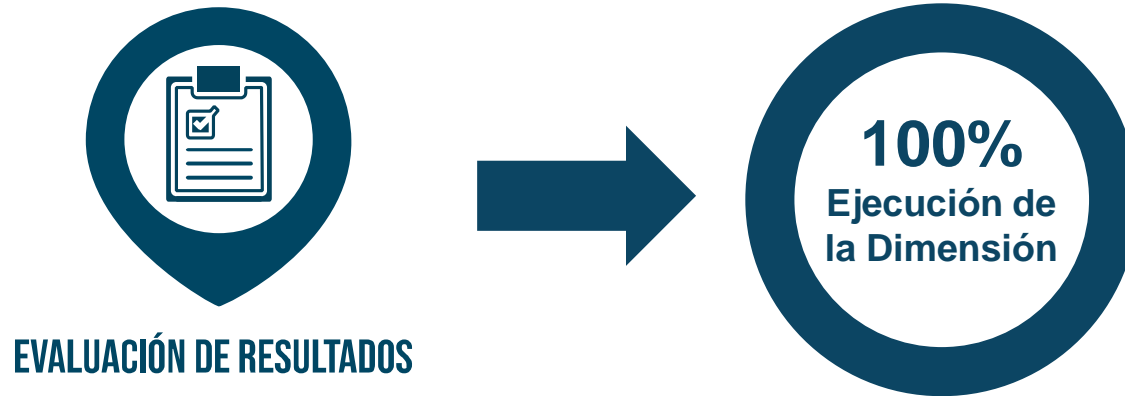
De la ventanilla hacia afuera



Planeado	100%
Ejecutado	98%
Superávit	0%
Déficit	2%

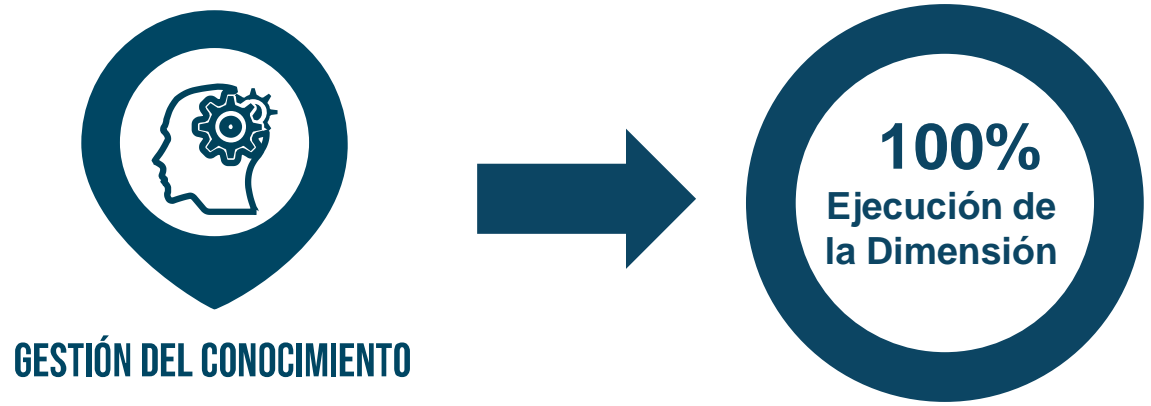
RESULTADOS DIMENSIÓN 4

IV TRIMESTRE



RESULTADOS DIMENSIÓN 4	
Planeado	Ejecutado
100%	100%
PARTICIPACIÓN POLÍTICAS	
Seguimiento y Evaluación del Desempeño Institucional	
100%	

RESULTADOS DIMENSIÓN 5 IV TRIMESTRE



RESULTADOS DIMENSIÓN 5	
Planeado	Ejecutado
100%	100%
PARTICIPACIÓN POLÍTICAS	
Investigación Penitenciaria y Carcelaria	
100%	

RESULTADOS DIMENSIÓN 6 IV TRIMESTRE



CONTROL INTERNO

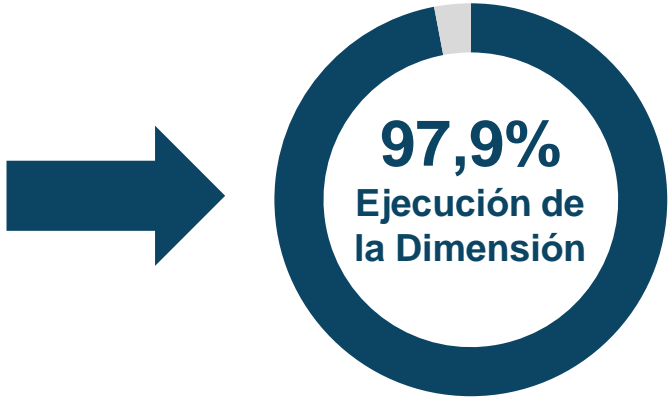


RESULTADOS DIMENSIÓN 6	
Planeado	Ejecutado
100%	100%
PARTICIPACIÓN POLÍTICAS	
Control Interno	
100%	

RESULTADOS DIMENSIÓN 7 IV TRIMESTRE

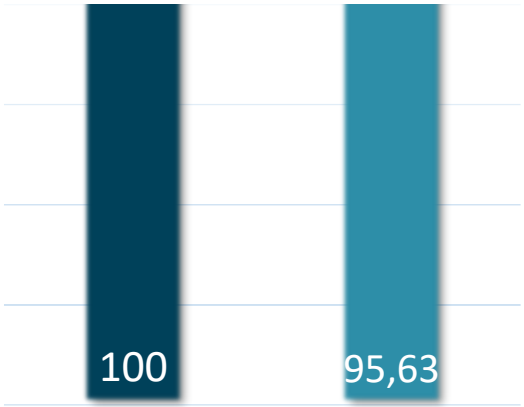


**ATENCIÓN Y TRATAMIENTO
PENITENCIARIO**



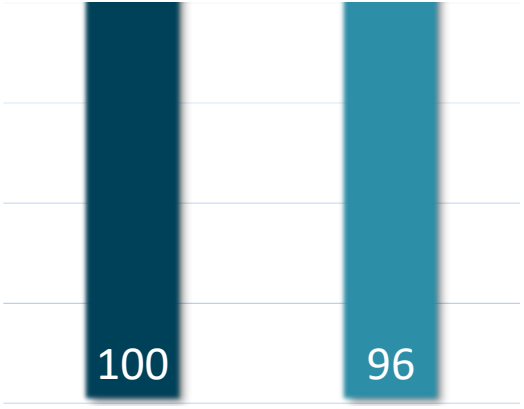
RESULTADOS DIMENSIÓN 7	
Planeado	Ejecutado
100%	97%
PARTICIPACIÓN POLÍTICAS	
Psicosocial	Educación
43%	18%

Psicosocial



Planeado	100%
Ejecutado	95.63%
Superávit	0%
Déficit	4,37%

Educación




Planeado	100%
Ejecutado	96%
Superávit	0%
Déficit	4%



RESULTADOS DIMENSIÓN 7 IV TRIMESTRE

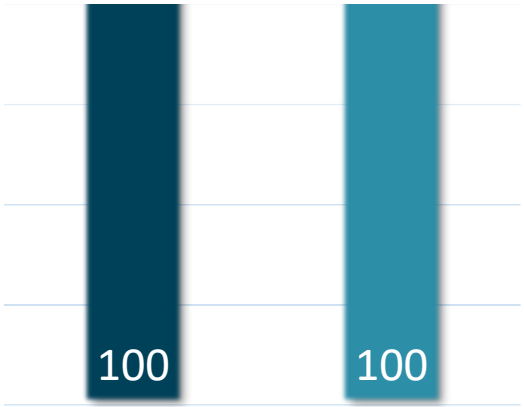


**ATENCIÓN Y TRATAMIENTO
PENITENCIARIO**



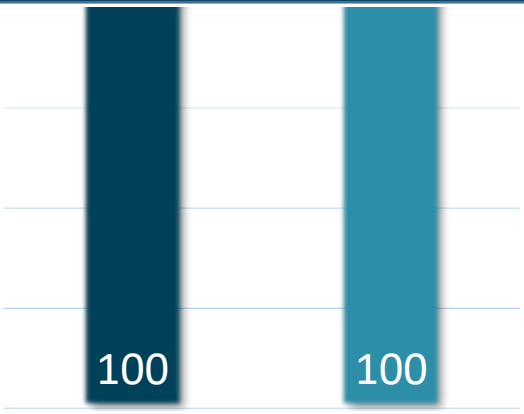
RESULTADOS DIMENSIÓN 7	
Planeado	Ejecutado
100%	97%
PARTICIPACIÓN POLÍTICAS	
Desarrollo Habilidades Productivas	Salud
23%	16%

Desarrollo de Habilidades Productivas



Planeado	100%
Ejecutado	100%
Superávit	0%
Déficit	0%

Salud



Planeado	100%
Ejecutado	100%
Superávit	0%
Déficit	0%



RESULTADOS DIMENSIÓN 8 IV TRIMESTRE

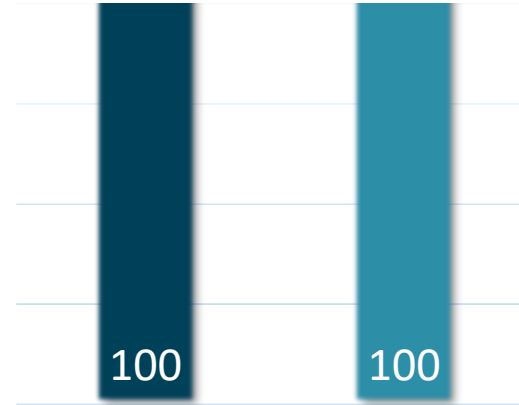


SEGURIDAD PENITENCIARIA



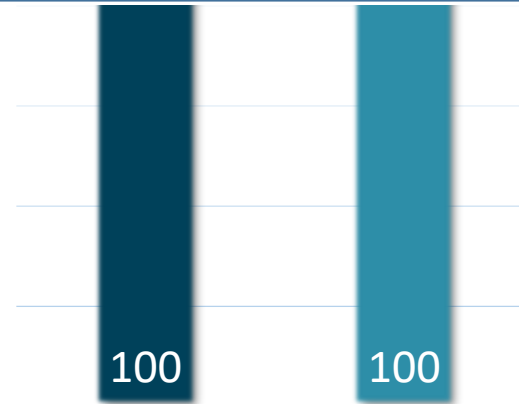
RESULTADOS DIMENSIÓN 8	
Planeado	Ejecutado
100%	100%
PARTICIPACIÓN POLÍTICAS	
Seguridad y Vigilancia	Cuerpo de Custodia
66%	34%

Seguridad y Vigilancia



Planeado	100%
Ejecutado	100%
Superávit	0%
Déficit	0%

Cuerpo de Custodia



Planeado	100%
Ejecutado	100%
Superávit	0%
Déficit	0%

RESULTADOS DIMENSIÓN 9 IV TRIMESTRE



DERECHOS HUMANOS



RESULTADOS DIMENSIÓN 9	
Planeado	Ejecutado
100%	99,5%
PARTICIPACIÓN POLÍTICAS	
Derechos Humanos	
100%	

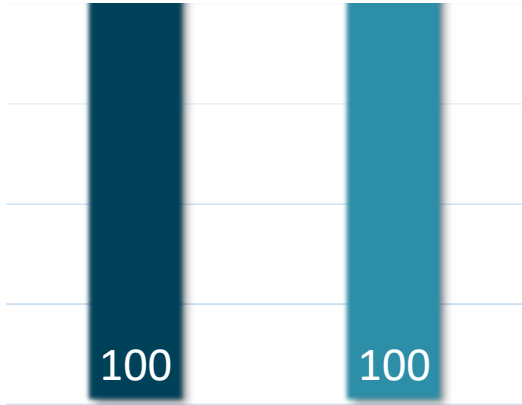
RESULTADOS DIMENSIÓN 10 IV TRIMESTRE



INFORMACIÓN Y COMUNICACIÓN

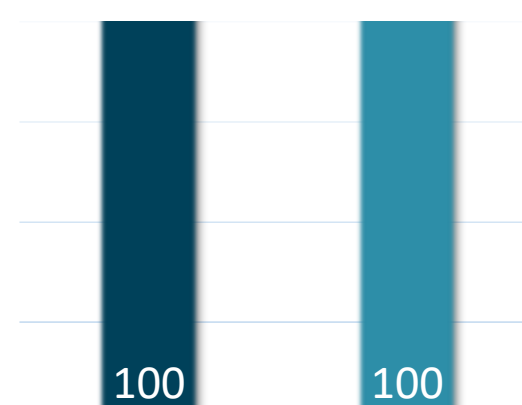
RESULTADOS DIMENSIÓN 10	
Planeado	Ejecutado
100%	100%
PARTICIPACIÓN POLÍTICAS	
Gestión Documental	Comunicación
47%	53%

Gestión Documental



Planeado	100%
Ejecutado	100%
Superávit	0%
Déficit	0%

Comunicación



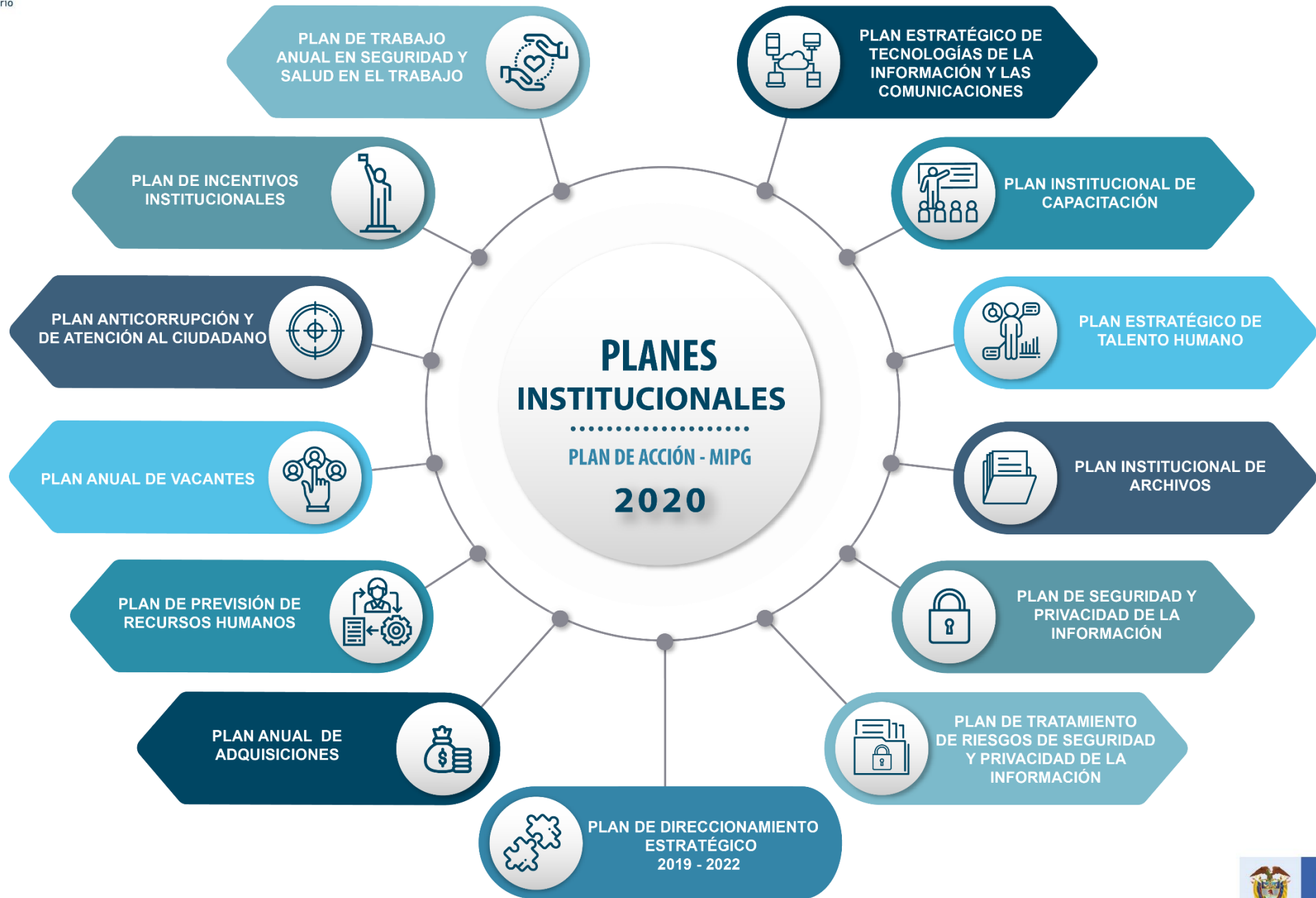
Planeado	100%
Ejecutado	100%
Superávit	0%
Déficit	0%



02

**RESULTADOS
PLANES
INSTITUCIONALES**





RESULTADOS IV TRIMESTRE

 **PLAN INSTITUCIONAL DE ARCHIVOS**



Planeado	100%
Ejecutado	100%
Superávit	0%
Déficit	0%

Numero de actividades relacionadas con el Plan:
13

 **PLAN ANUAL DE ADQUISICIONES**



Planeado	100%
Ejecutado	100%
Superávit	0%
Déficit	0%

Numero de actividades relacionadas con el Plan:
8

RESULTADOS IV TRIMESTRE

 PLAN ANUAL DE VACANTES



Planeado	100%
Ejecutado	100%
Superávit	0%
Déficit	0%

Numero de actividades relacionadas con el Plan:
 10

 PLAN DE PREVISIÓN DE RECURSOS HUMANOS



Planeado	100%
Ejecutado	100%
Superávit	0%
Déficit	0%

Numero de actividades relacionadas con el Plan:
 4

RESULTADOS IV TRIMESTRE



PLAN ESTRATÉGICO DE TALENTO HUMANO



PLAN INSTITUCIONAL DE CAPACITACIÓN



Planeado	100%
Ejecutado	100%
Superávit	0%
Déficit	0%

Numero de actividades relacionadas con el Plan:
75



Planeado	100%
Ejecutado	100%
Superávit	0%
Déficit	0%

Numero de actividades relacionadas con el Plan:
48

RESULTADOS IV TRIMESTRE



PLAN DE INCENTIVOS
INSTITUCIONALES



Planeado	100%
Ejecutado	100%
Superávit	0%
Déficit	0%

Numero de actividades relacionadas con el Plan:

4



PLAN DE TRABAJO
ANUAL EN SEGURIDAD
Y SALUD EN EL TRABAJO



Planeado	100%
Ejecutado	100%
Superávit	0%
Déficit	0%

Numero de actividades relacionadas con el Plan:

58



RESULTADOS IV TRIMESTRE

 **PLAN ANTICORRUPCIÓN Y DE ATENCIÓN AL CIUDADANO**

 **PLAN ESTRATÉGICO DE TECNOLOGÍAS DE LA INFORMACIÓN Y LAS COMUNICACIONES**



Planeado	100%
Ejecutado	100%
Superávit	0%
Déficit	0%

Numero de actividades relacionadas con el Plan:
30



Planeado	100%
Ejecutado	100%
Superávit	0%
Déficit	0%

Numero de actividades relacionadas con el Plan:
9

RESULTADOS IV TRIMESTRE

 PLAN DE TRATAMIENTO DE RIESGOS DE SEGURIDAD Y PRIVACIDAD DE LA INFORMACIÓN



Planeado	100%
Ejecutado	100%
Superávit	0%
Déficit	0%

Numero de actividades relacionadas con el Plan:
3

 PLAN DE SEGURIDAD Y PRIVACIDAD DE LA INFORMACIÓN



Planeado	100%
Ejecutado	100%
Superávit	0%
Déficit	0%

Numero de actividades relacionadas con el Plan:
2

RESULTADOS IV TRIMESTRE



Planeado	100%
Ejecutado	98%
Superávit	0%
Déficit	2%

Numero de actividades relacionadas con el Plan:
410

¡GRACIAS!
planeacion.estrategica@inpec.gov.co

