



PLAN ANTICORRUPCIÓN y de atención al ciudadano 2017

**¡PARTICIPACIÓN DE LOS GRUPOS DE INTERÉS!
RESULTADOS DE LA ENCUESTA**

Viernes, 30 - Diciembre de 2016

INPEC

Quitémonos las alas y ayúdanos a planear una mejor institución con los pies sobre la tierra ¿SI?

¡Plan Anticorrupción y de Atención al Ciudadano!
Participa haciendo click aquí

SERVICIOS

OTRAS NOTICIAS INSTITUCIONALES

OTROS SERVICIOS

NOTIFICACIONES POR AVISO
COMUNICADOS DE Prensa
COMISIONES DE PERSONAL
ENCUESTAS DE OPINIÓN
INFORMACIÓN ESTADÍSTICA
NOTINPEC

CONSULTE AQUÍ
REGISTRO DE LA MP

ATENCIÓN
AL CIUDADANO Y GRUPOS DE INTERÉS

TRANSPARENCIA
Y ACCESO A LA INFORMACIÓN PÚBLICA

Convocatoria 335 de 2016 a dragoneante comunicados
Fecha de Publicación: 29-DIC-2016 13:57

Invitación Pública EPMSC Buenaventura El Establecimiento Penitenciario y Carcelario de Buenaventura se permite hacer invitación pública a proceso de venta de bienes inservibles dados de baja
Fecha de Publicación: 29-DIC-2016 13:22

MENSAJE A LA CIUDADANÍA

Frente al desarrollo de la gestión íntegra, eficiente y transparente, el INPEC, ha querido integrar en esta oportunidad a toda la ciudadanía y grupos de interés para que construyan junto a nosotros una mejor entidad, opinando sobre las acciones que proyectamos para el 2017, para el Plan Anticorrupción y de Atención al Ciudadano, por esta razón, pone a conocimiento del público en general, el resultado de la encuesta de participación ciudadana hecha durante el mes de diciembre del 2016.

a) Por favor, seleccione el grupo de interés al que pertenece:



Total de participantes

723

c) Departamento al que pertenece:

- Amazonas – 1,4%
- Antioquia – 9,4%
- Arauca – 0%
- Atlántico – 0%
- Bolívar – 0%
- Boyacá – 8,9%
- Caldas – 3,2%
- Caquetá – 3,3%
- Casanare – 1,7%
- Cauca – 5,4%
- Cesar – 4,1%
- Chocó – 0,1%
- Córdoba – 0%



- Cundinamarca - 13,3%
- Huila – 3,5%
- La Guajira – 0,6%
- Magdalena – 0,6%
- Meta – 1,4%
- Nariño – 1,4%
- Norte de Santander – 6,1%
- Quindío – 3,7%
- Risaralda - 3%
- San Andrés y P/ - 0%
- Santander – 11,8%
- Sucre- 0,1%
- Tolima – 1,7%
- Valle del Cauca- 13,8%
- Otro – 1,7%

d) Indique el rango de edad en el que se encuentra:

1,2%
MAYOR
a **65 AÑOS**
Total: 9 personas

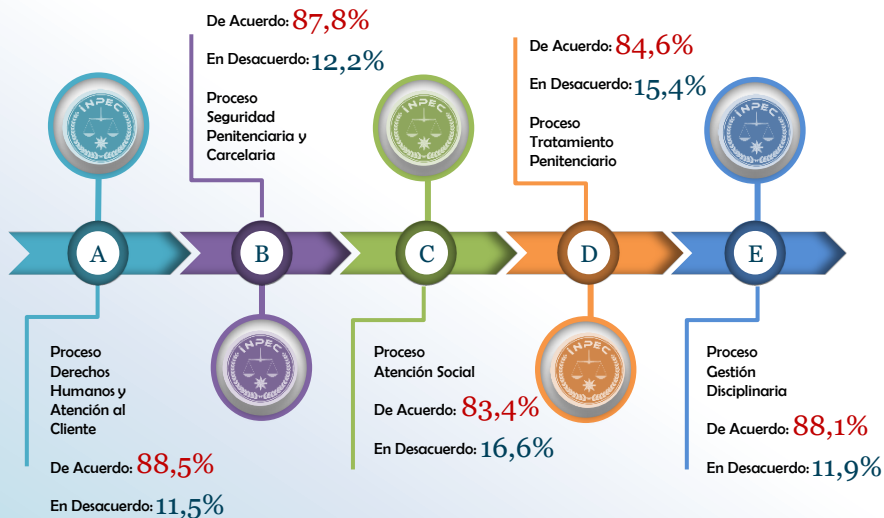
9,3%
ENTRE
18 a 25 AÑOS
Total: 67 personas

32,1%
ENTRE
41 a 64 AÑOS
Total: 232 personas


50,2%
ENTRE
26 a 40 AÑOS
Total: 363 personas



MAPA DE RIESGOS DE CORRUPCIÓN



a) OPA: Consulta del registro de ubicación de las personas privadas de la libertad a través del uso de la página web:



Si: 626

No: 97

Si

86,6%



No

13,4%



Las opciones que puede adoptar el Instituto como **acciones en el elemento de información** son:

A

ELABORACIÓN DE INFORMES DE GESTIÓN Y DE EJECUCIÓN PRESUPUESTAL

No
4.1%



30 personas

Si
95.9%



693 personas

B

ACTUALIZACIÓN DE SEDE ELECTRÓNICA

No
5.1%



37 personas

Si
94.9%



686 personas

C

ELABORACIÓN DE PUBLICACIONES

No
5.9%



43 personas

Si
94.1%



680 personas

D

DISEÑO DE PUBLICIDAD

No
9.3%



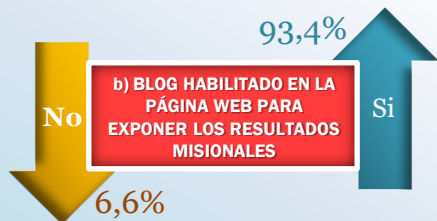
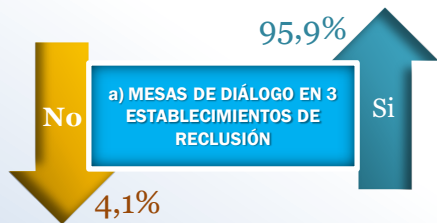
67 personas

Si
90.7%



656 personas

Las opciones que puede adoptar el Instituto como acciones en el elemento diálogo son:




Las opciones que puede adoptar el Instituto como acciones en el elemento incentivos son:



708 VOTARON SI, A LA
CAPACITACIÓN A
SERVIDORES PÚBLICOS
Y A CIUDADANOS
PARTICIPANTES



673 VOTARON SI, A LA
REALIZACIÓN DE
ENCUESTAS Y DIFUSIÓN
DE RESULTADOS
PARTICIPANTES



673 VOTARON SI, A LOS
CONCURSOS DE
CONOCIMIENTO DE LA
ENTIDAD
PARTICIPANTES

MECANISMOS PARA MEJORAR LA ATENCIÓN

90,9%

Dotar a 20 ERON con elementos de Oficina del servicio al ciudadano

95,3%

Rendir un informe semestral a la Dirección General sobre las investigaciones por incumplimiento a la respuesta de PQRS en los términos establecidos por la Ley.

94,5%

Institucionalizar un video para la PPL sobre la forma en que pueden acceder a la clasificación y fase de tratamiento penitenciario

94,9%

Revisar y ajustar los procedimientos relacionados con requisita por contacto y excepcional en los ERON.

94,7%

Realizar periódicamente mediciones de percepción de los ciudadanos respecto a la calidad y accesibilidad de la información institucional

97,9%

Desarrollar campaña a nivel nacional sobre denuncia de actos de corrupción y extorsión de funcionarios públicos, impulsando el uso del formulario en la página web (contra la corrupción)

96,4%

Impulsar a través de una campaña a nivel nacional el uso del formulario de PQRS de la página web

93,9%

Definir incentivos para la participación ciudadana e incluirlos dentro de la política de participación ciudadana

5

MECANISMOS PARA LA TRANSPARENCIA Y ACCESO A LA INFORMACIÓN

MINJUSTICIA

INPEC
Instituto Nacional de Estadística y Censos

TODOS POR UN
NUEVO PAÍS
PAZ EQUIDAD EDUCACIÓN

662

PARTICIPANTES

91,6%

Socializar a los ciudadanos, usuarios o grupos de interés a través de página redes sociales la disponibilidad de datos abiertos

695

PARTICIPANTES

96,1%

Divulgar en el sitio web oficial, en medios de comunicación física y en otros canales de comunicación habilitados por la entidad, los números telefónicos y las direcciones físicas y electrónicas oficiales.

584

PARTICIPANTES

80,8%

Publicar en el link de transparencia y acceso a la información pública el índice de información clasificada y reservada

974

PARTICIPANTES

93,2%

Dar a conocer mediante campaña en redes sociales y página web a la ciudadanía el esquema de publicación de la entidad

96,1%

Implementar una política, estrategia o lineamiento para la declaración y trámites de conflicto de interés de los funcionarios.

97%

Implementar una política, estrategia o lineamiento de canales de denuncia y protección a denunciantes de hechos de corrupción

93,9%

Presentar al Comité de Coordinación Institucional un informe trimestral sobre sanciones disciplinarias a los funcionarios del nivel directivo y no directivo que evidencie: relación de reportes de sanciones disciplinarias

¡Gracias!
planeacion@inpec.gov.co

www.inpec.gov.co