



iNPEEC

RESULTADOS SEGUIMIENTO PRIMER TRIMESTRE MIPG

O.L. LEONEL RIOS SOTO
Jefe Oficina Asesora de Planeación (e)
INSTITUTO NACIONAL PENITENCIARIO Y CARCELARIO INPEC
2023

1.

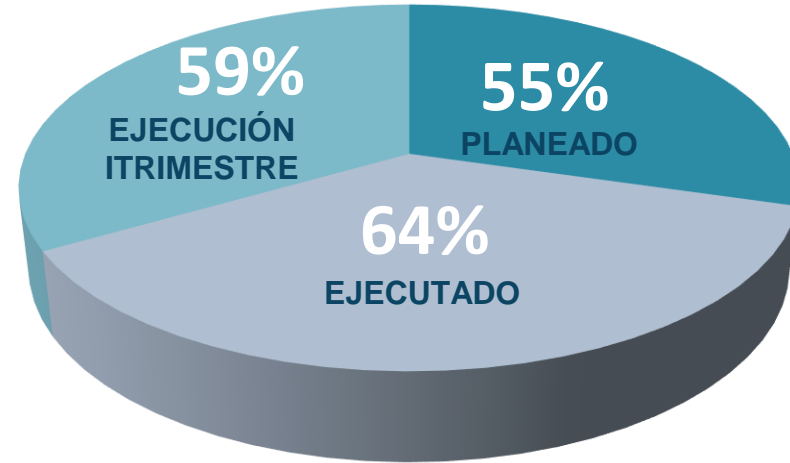


RESULTADOS MIPG INSTITUCIONALES PRIMER TRIMESTRE

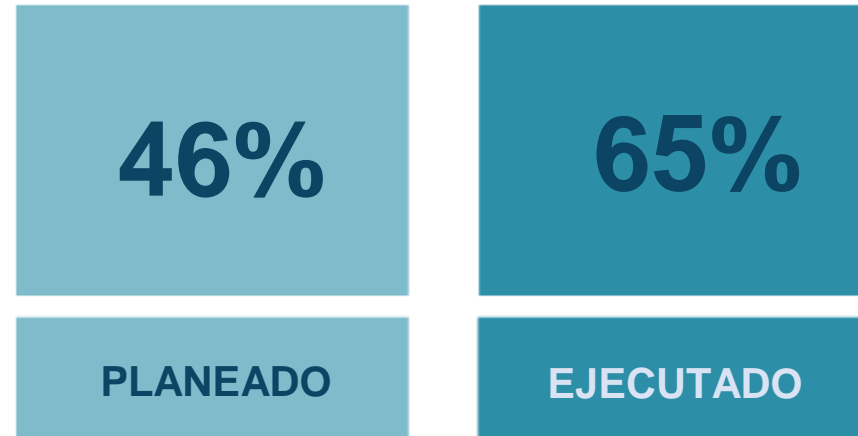
Oficina Asesora de Planeación

RESULTADOS GENERALES

I TRIMESTRE

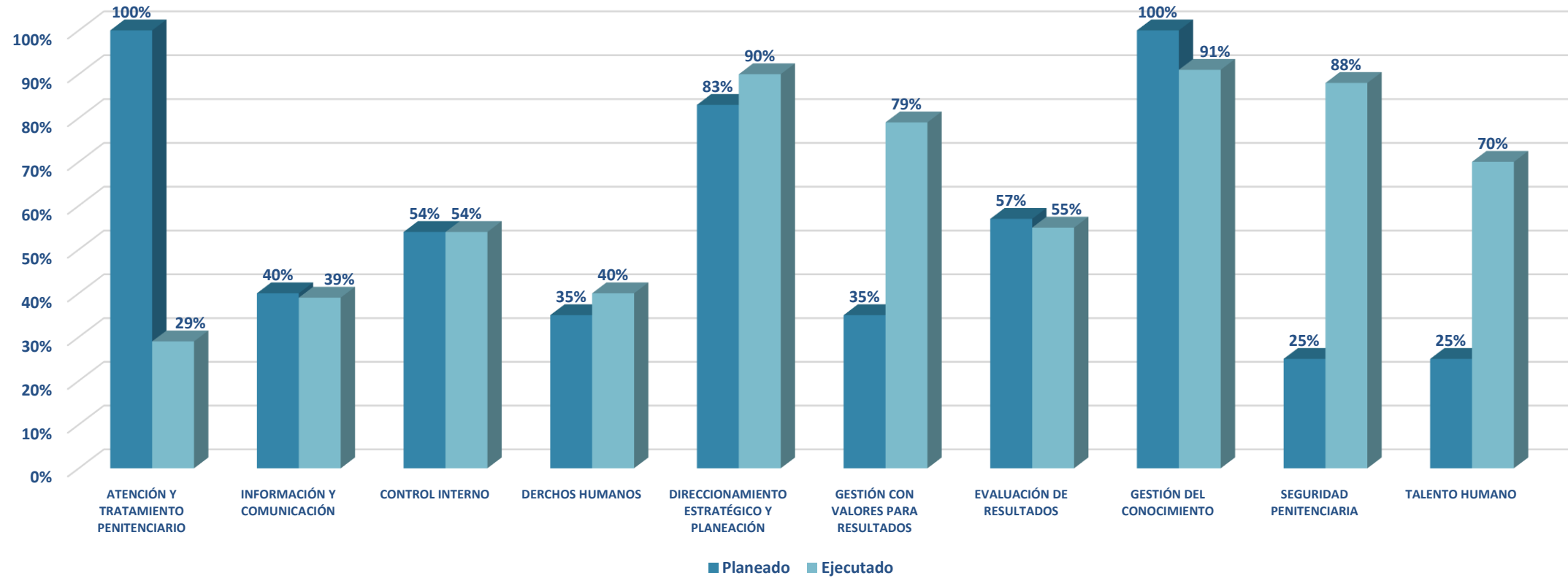


TOTAL VIGENCIA

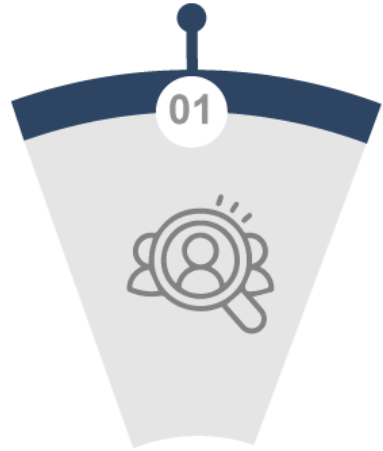


RESULTADOS GENERALES

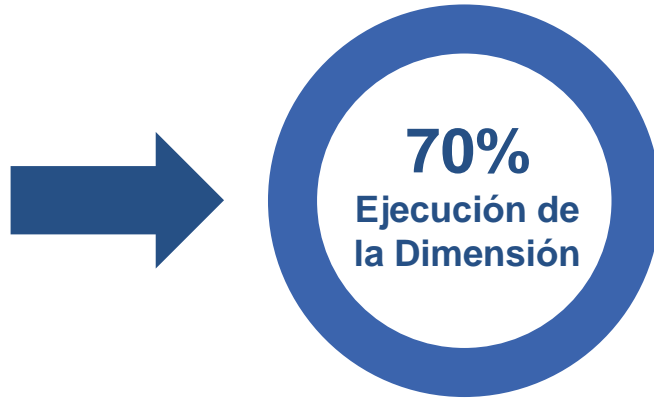
PRIMER TRIMESTRE 2023




RESULTADOS DIMENSIONES I TRIMESTRE



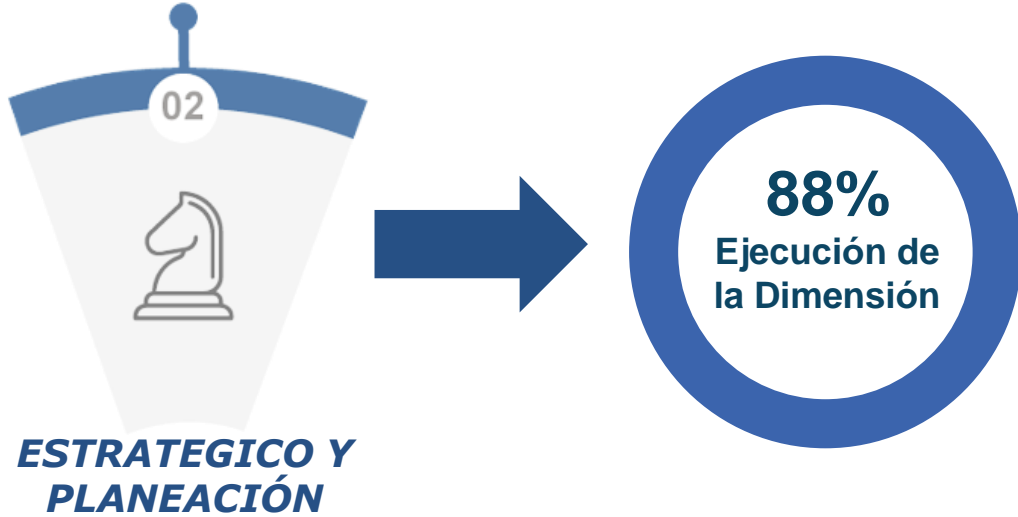
**DIMENSIÓN
TALENTO HUMANO**



RESULTADOS DIMENSIÓN 1	
Planeado	Ejecutado
25%	70%
PARTICIPACIÓN POLÍTICAS	
Gestión del Talento Humano	
70%	

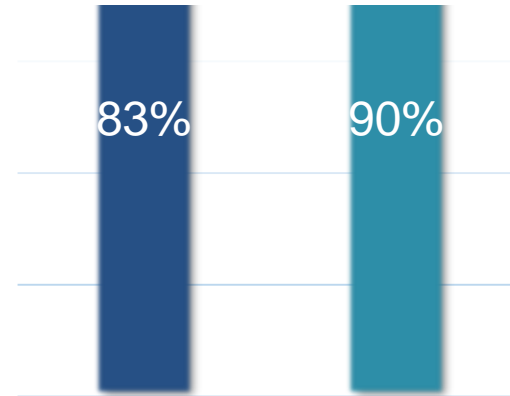


RESULTADOS DIMENSIÓN 2 I TRIMESTRE



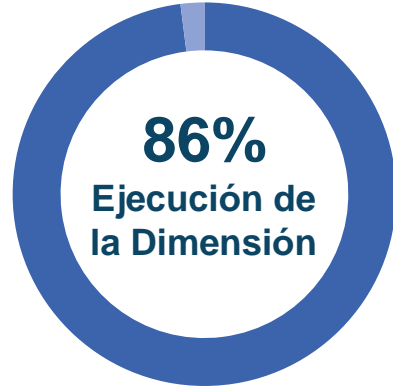
RESULTADOS DIMENSIÓN 2	
Planeado	Ejecutado
83%	90%
PARTICIPACIÓN POLÍTICAS	
Planeación Institucional	Gestión Presupuestal
92%	72%
Compras y Contratación Pública	
100%	

Cumplimiento porcentual



Planeado	83%
Ejecutado	90%
Superávit	0%
Déficit	0%

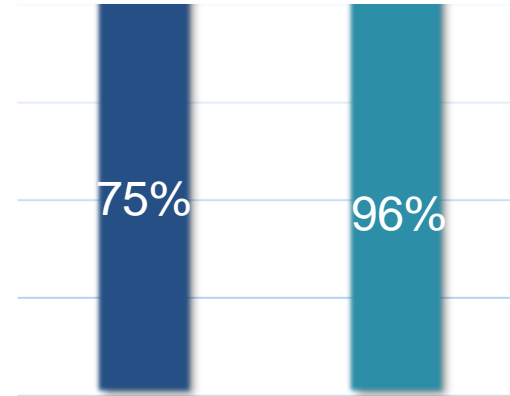
RESULTADOS DIMENSIÓN 3 I TRIMESTRE



GESTIÓN PARA EL RESULTADO CON VALORES

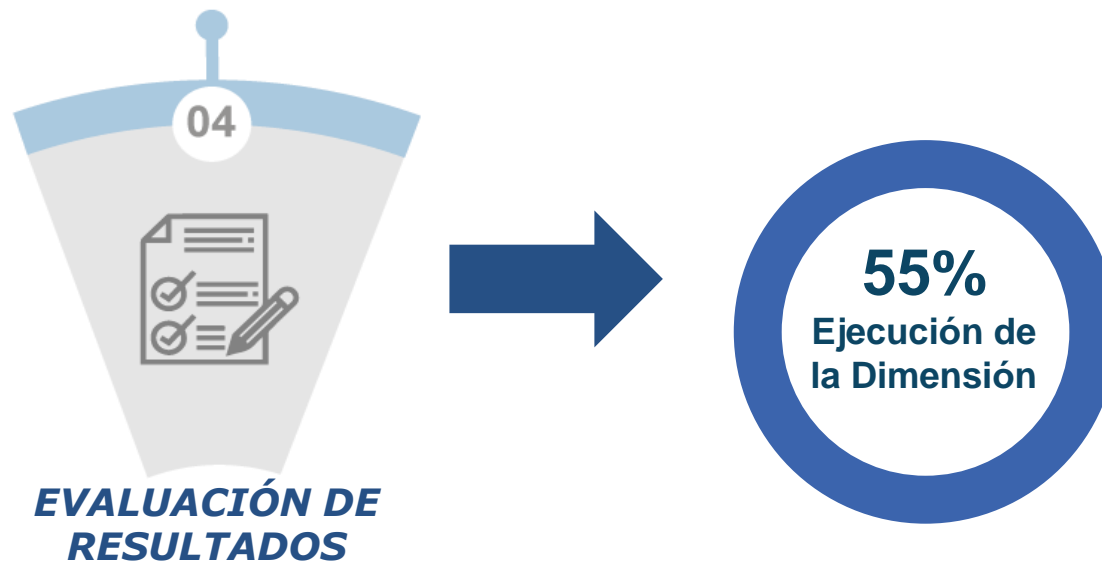
RESULTADOS DIMENSIÓN 3	
Planeado	Ejecutado
35%	79%
PARTICIPACIÓN POLÍTICAS	
Relación Estado – Ciudadano	De la ventanilla hacia adentro
75%	96%

Cumplimiento porcentual



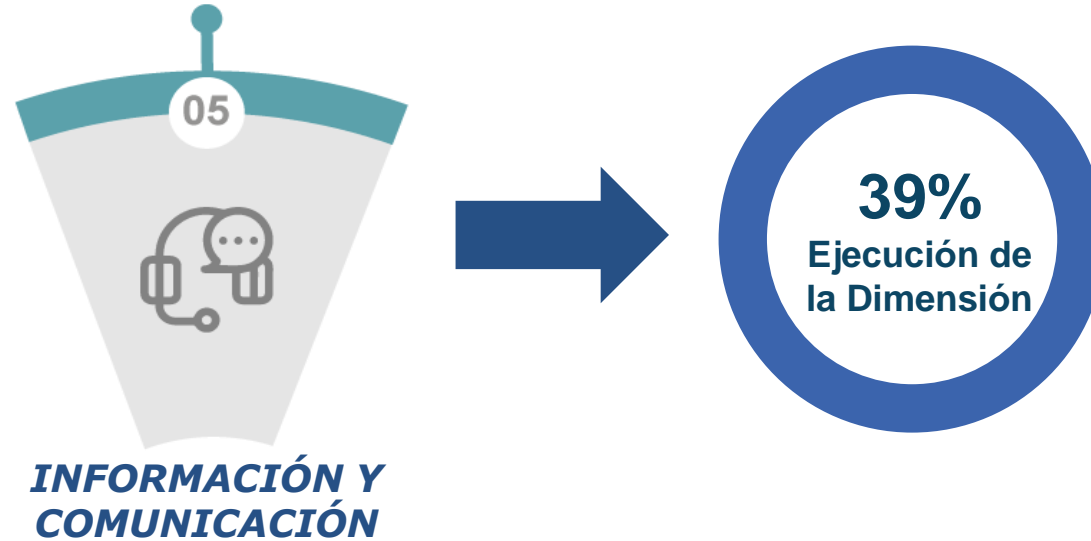
Planeado	35%
Ejecutado	79%
Superávit	0%
Déficit	0%

RESULTADOS DIMENSIÓN 4 I TRIMESTRE



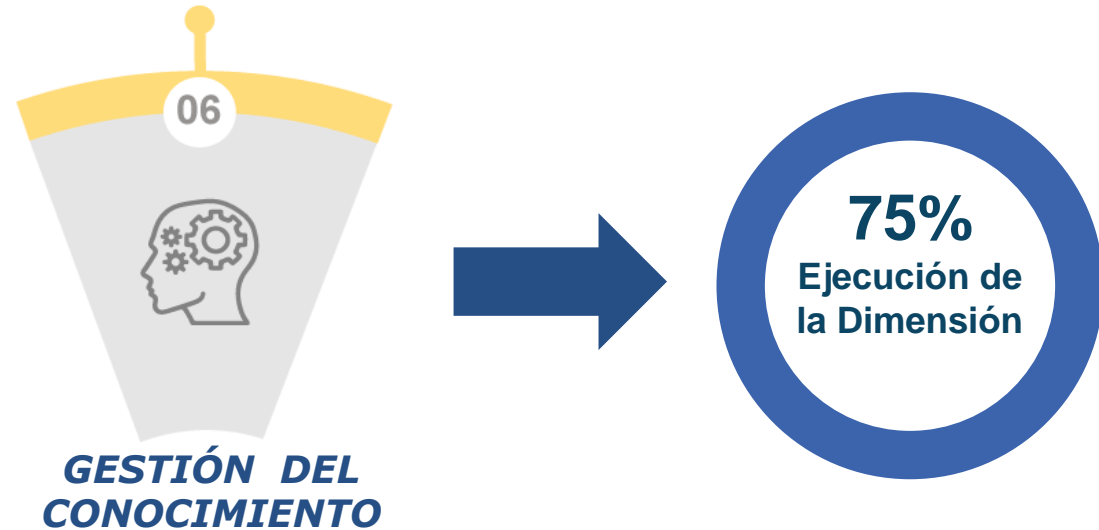
RESULTADOS DIMENSIÓN 4	
Planeado	Ejecutado
57%	55%
PARTICIPACIÓN POLÍTICAS	
Seguimiento y Evaluación del Desempeño Institucional	
55%	

RESULTADOS DIMENSIÓN 5 I TRIMESTRE



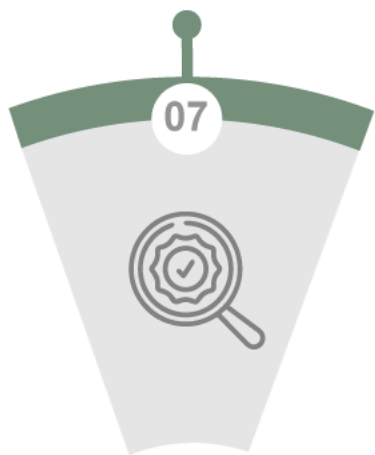
RESULTADOS DIMENSIÓN 5	
Planeado	Ejecutado
40%	39%
PARTICIPACIÓN POLÍTICAS	
Investigación Penitenciaria y Carcelaria	
39%	

RESULTADOS DIMENSIÓN 6 I TRIMESTRE

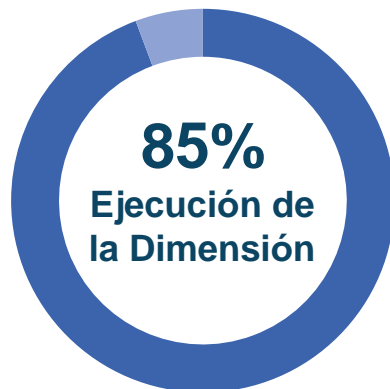



RESULTADOS DIMENSIÓN 6	
Planeado	Ejecutado
100%	75%
PARTICIPACIÓN POLÍTICAS	
Control Interno	
75%	

RESULTADOS DIMENSIÓN 7 I TRIMESTRE



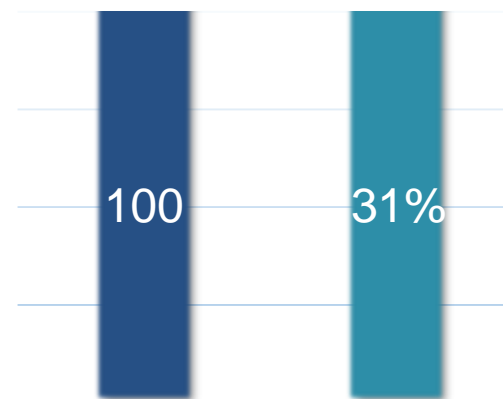
07



CONTROL INTERNO

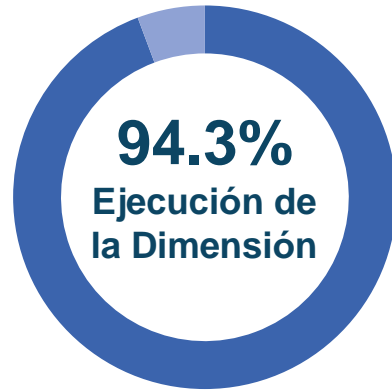
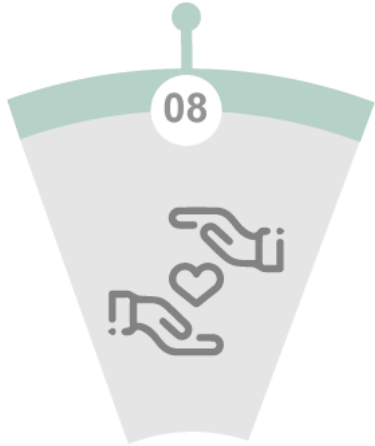
RESULTADOS DIMENSIÓN 7	
Planeado	Ejecutado
54%	54%
PARTICIPACIÓN POLÍTICAS	
Psicosocial	Educación
15%	25%

Cumplimiento porcentual



Planeado	54%
Ejecutado	31%
Superávit	0%
Déficit	0%

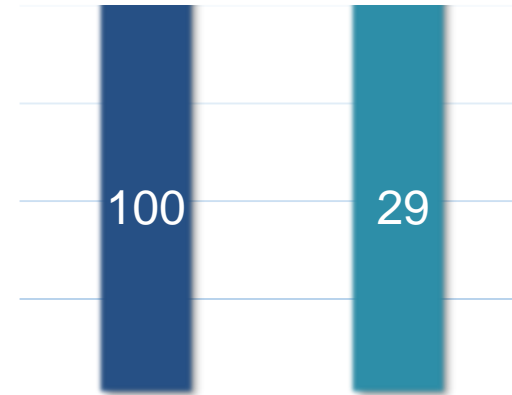
RESULTADOS DIMENSIÓN 7 I TRIMESTRE



ATENCIÓN Y TRATAMIENTO PENITENCIARIO

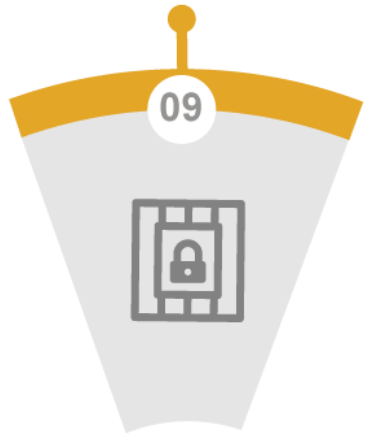
RESULTADOS DIMENSIÓN 7	
Planeado	Ejecutado
100%	29%
PARTICIPACIÓN POLÍTICAS	
Desarrollo Habilidades Productivas	Salud
25%	36%

Desarrollo de Habilidades Productivas




Planeado	100%
Ejecutado	29%
Superávit	0%
Déficit	0%

RESULTADOS DIMENSIÓN 8 I TRIMESTRE

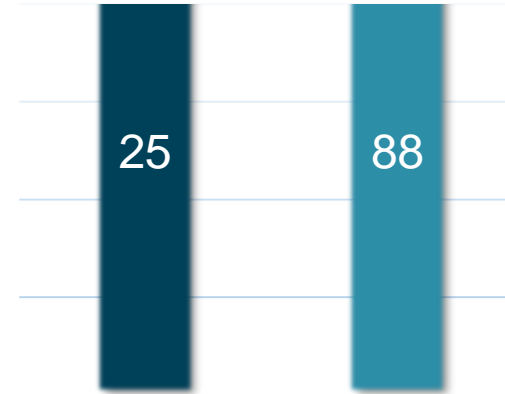


**SEGURIDAD
PENITENCIARIA**



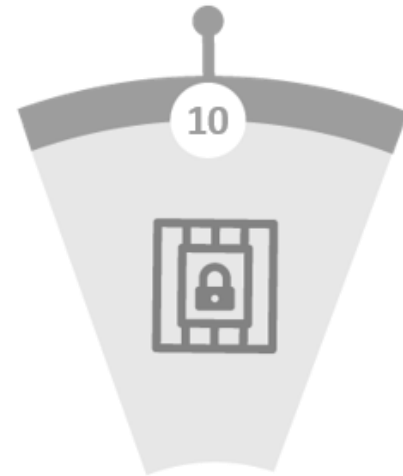
RESULTADOS DIMENSIÓN 8	
Planeado	Ejecutado
25%	88%
PARTICIPACIÓN POLÍTICAS	
Seguridad y Vigilancia	Cuerpo de Custodia
88%	88%

Seguridad y Vigilancia



Planeado	25%
Ejecutado	88%
Superávit	0%
Déficit	0%

RESULTADOS DIMENSIÓN 9 I TRIMESTRE



DERECHOS HUMANOS

RESULTADOS DIMENSIÓN 9	
Planeado	Ejecutado
35%	40%
PARTICIPACIÓN POLÍTICAS	
Derechos Humanos	
100%	

¡GRACIAS!

planeacion.estrategica@inpec.gov.co



iNPEEC