



iNPEEC

RESULTADOS SEGUIMIENTO SEGUNDO TRIMESTRE MIPG



O.L. LEONEL RIOS SOTO
Jefe Oficina Asesora de Planeación (e)
INSTITUTO NACIONAL PENITENCIARIO Y CARCELARIO INPEC
2023

1.

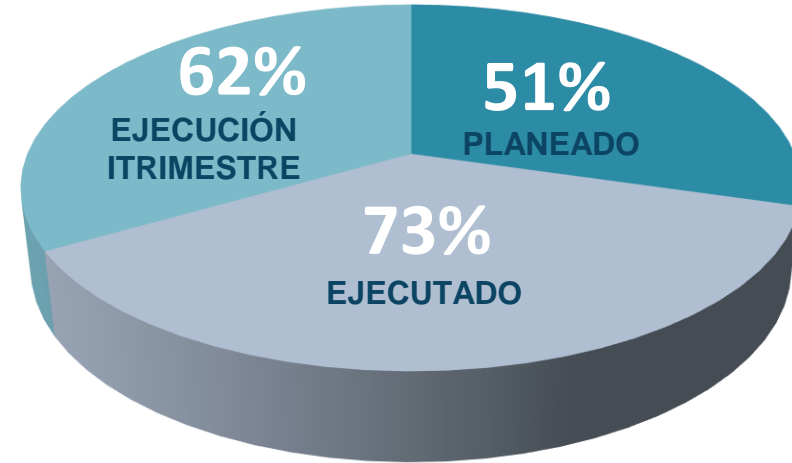


RESULTADOS MIPG INSTITUCIONALES SEGUNDO TRIMESTRE

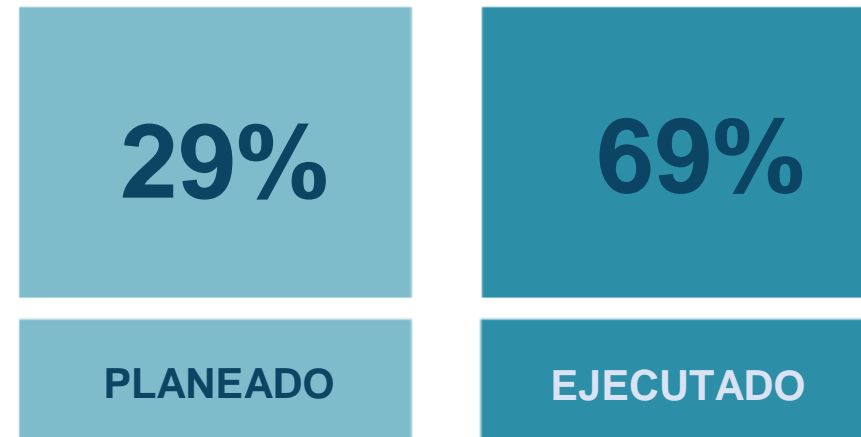
Oficina Asesora de Planeación

RESULTADOS GENERALES

II TRIMESTRE

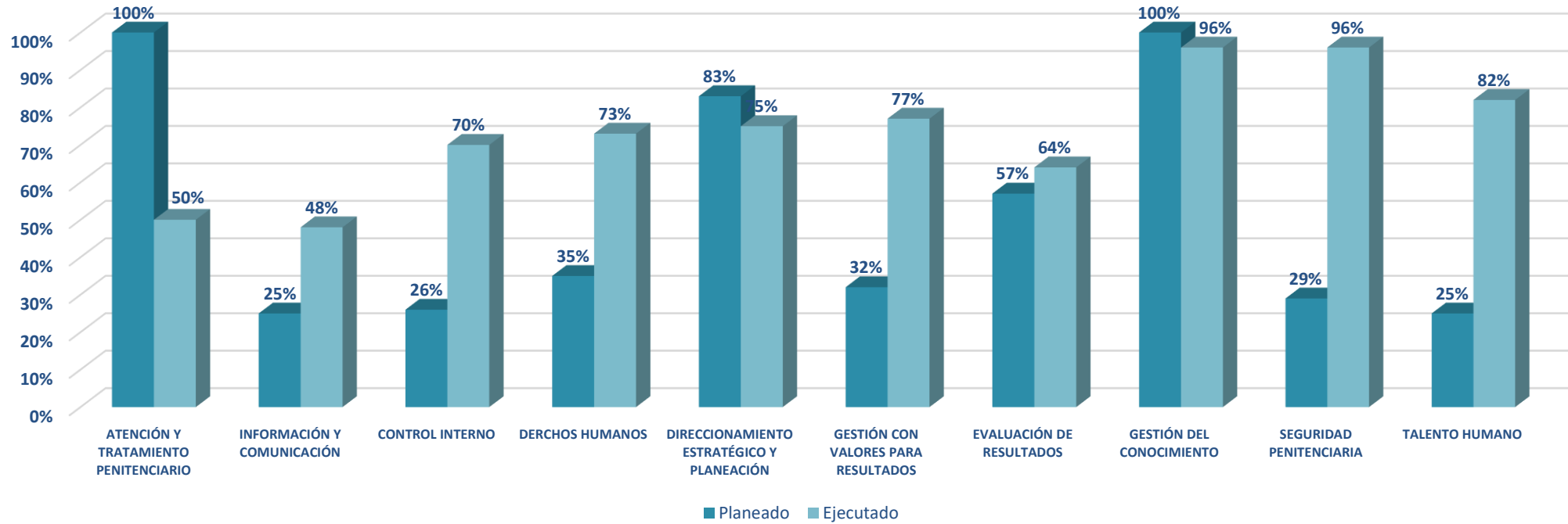


TOTAL VIGENCIA

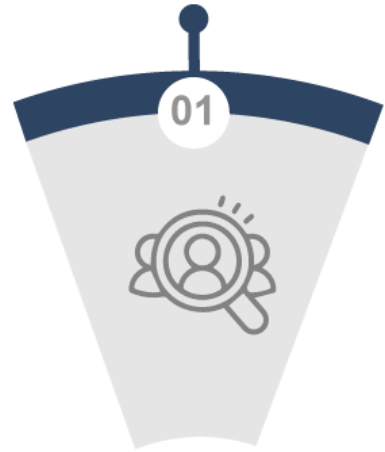


RESULTADOS GENERALES

SEGUNDO TRIMESTRE 2023



RESULTADOS DIMENSIONES II TRIMESTRE

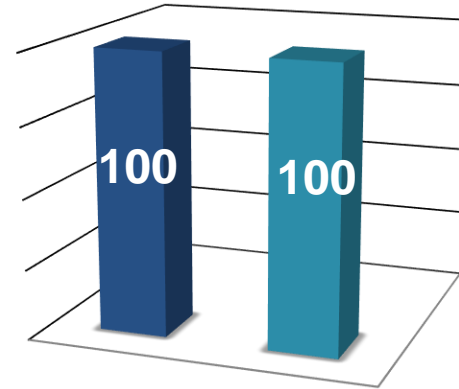


**DIMENSIÓN
TALENTO HUMANO**



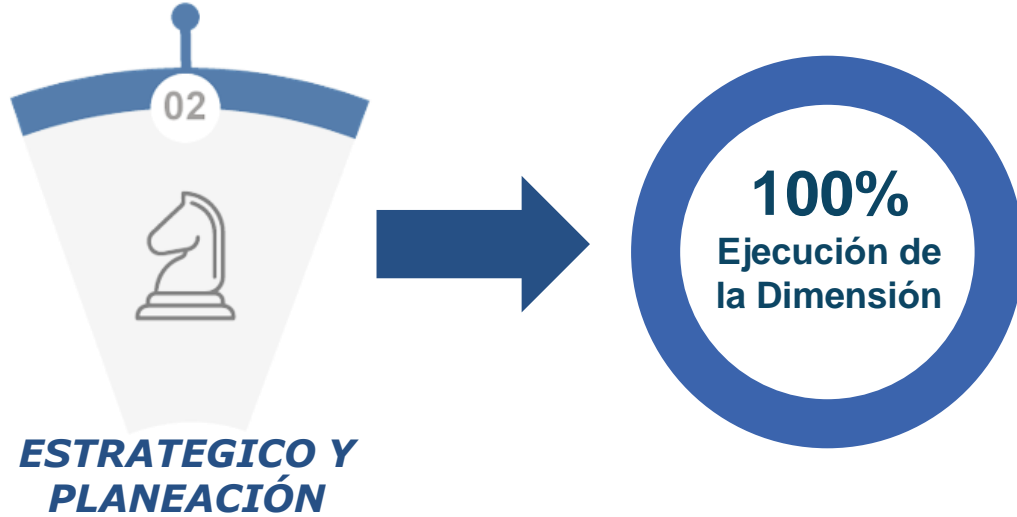
RESULTADOS DIMENSIÓN 1	
Planeado	Ejecutado
25%	82%
PARTICIPACIÓN POLÍTICAS	
Gestión del Talento Humano	
100%	

Gestión del Talento Humano



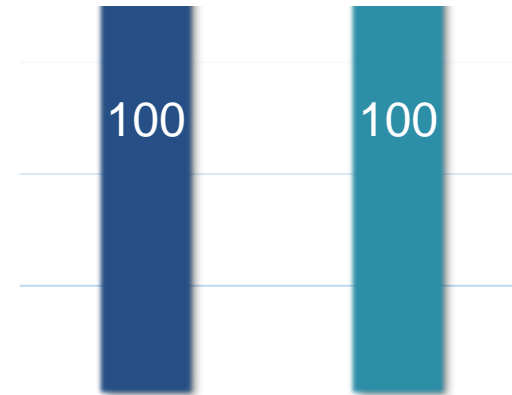
Planeado	100%
Ejecutado	100%
Superávit	0%
Déficit	0%

RESULTADOS DIMENSIÓN 2 II TRIMESTRE



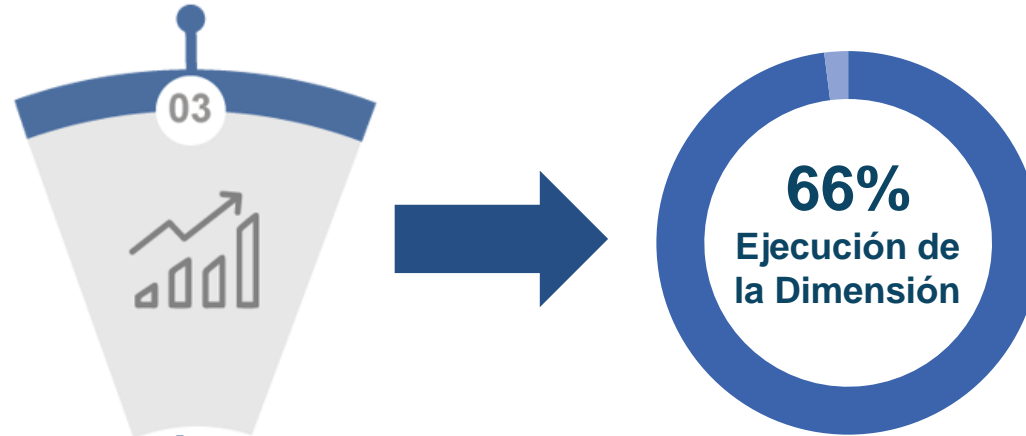
RESULTADOS DIMENSIÓN 2	
Planeado	Ejecutado
83%	75%
PARTICIPACIÓN POLÍTICAS	
Planeación Institucional	Gestión Presupuestal
40%	84%
Compras y Contratación Pública	
100%	

Cumplimiento porcentual



Planeado	100%
Ejecutado	100%
Superávit	0%
Déficit	0%

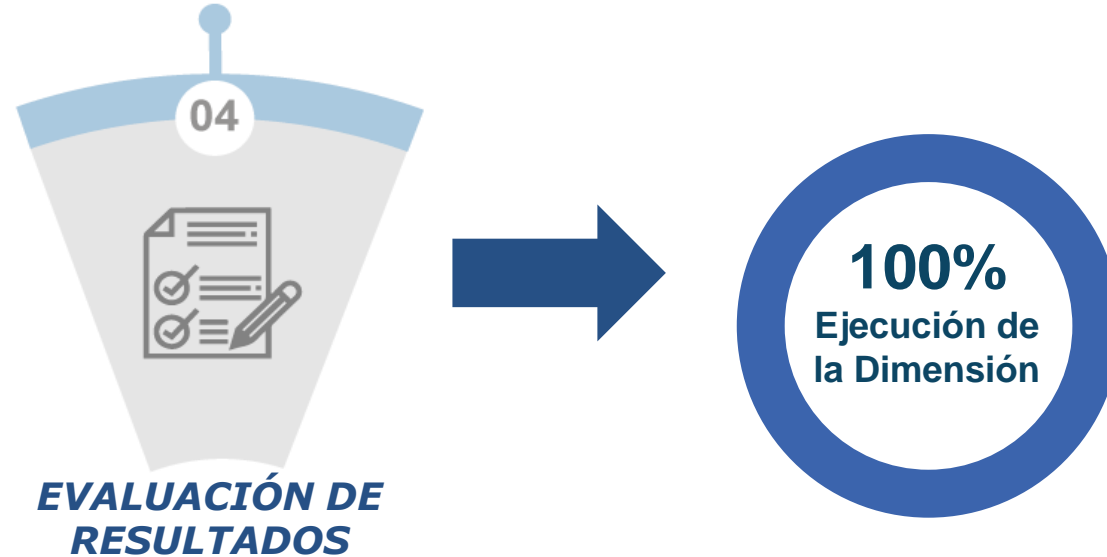
RESULTADOS DIMENSIÓN 3 II TRIMESTRE



GESTIÓN PARA EL RESULTADO CON VALORES

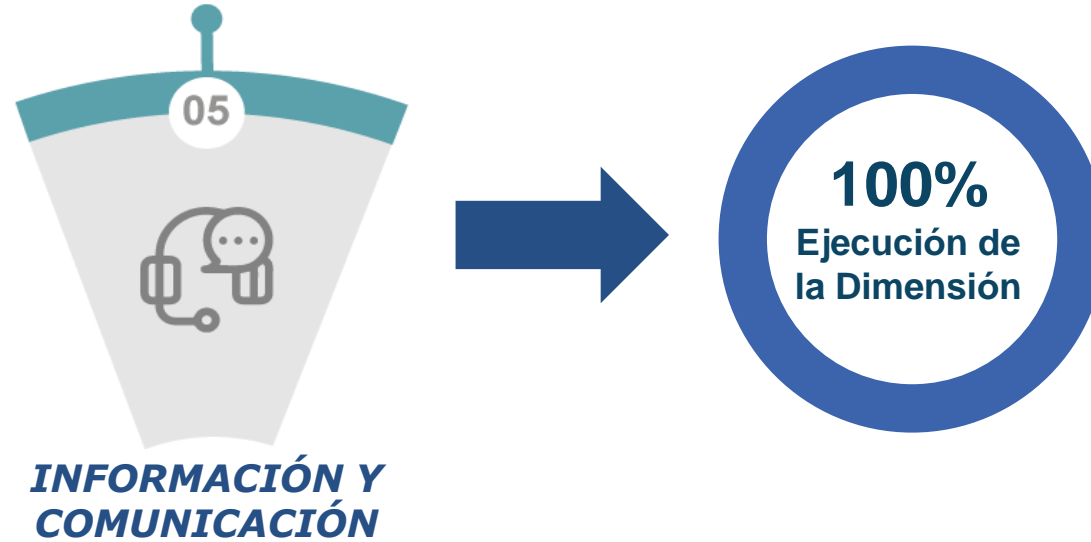
RESULTADOS DIMENSIÓN 3	
Planeado	Ejecutado
32%	77%
PARTICIPACIÓN POLÍTICAS	
Seguimiento y Evaluación Del Desempeño Institucional	
55%	

RESULTADOS DIMENSIÓN 4 II TRIMESTRE



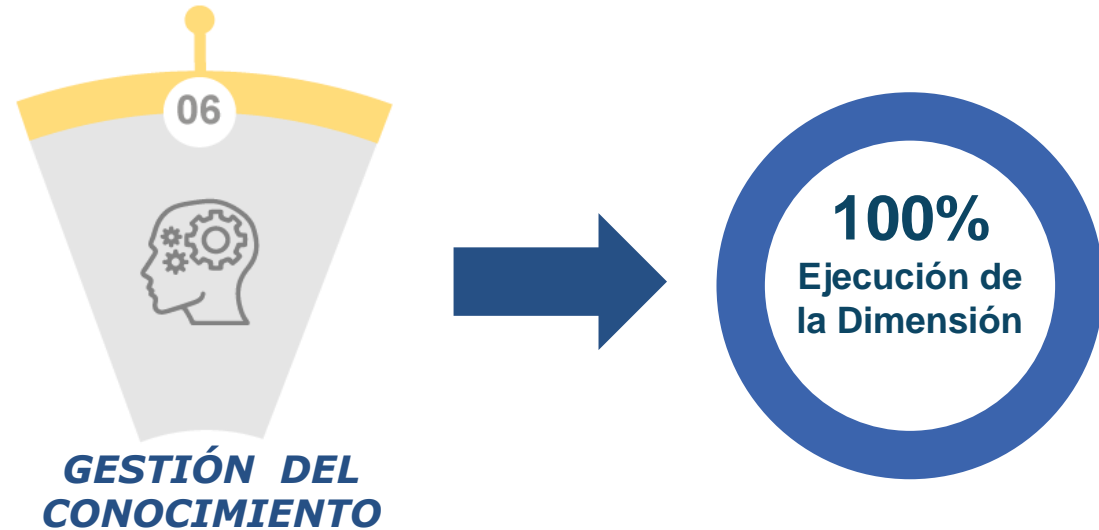
RESULTADOS DIMENSIÓN 4	
Planeado	Ejecutado
57%	64%
PARTICIPACIÓN POLÍTICAS	
Seguimiento y Evaluación del Desempeño Institucional	
100%	

RESULTADOS DIMENSIÓN 5 II TRIMESTRE



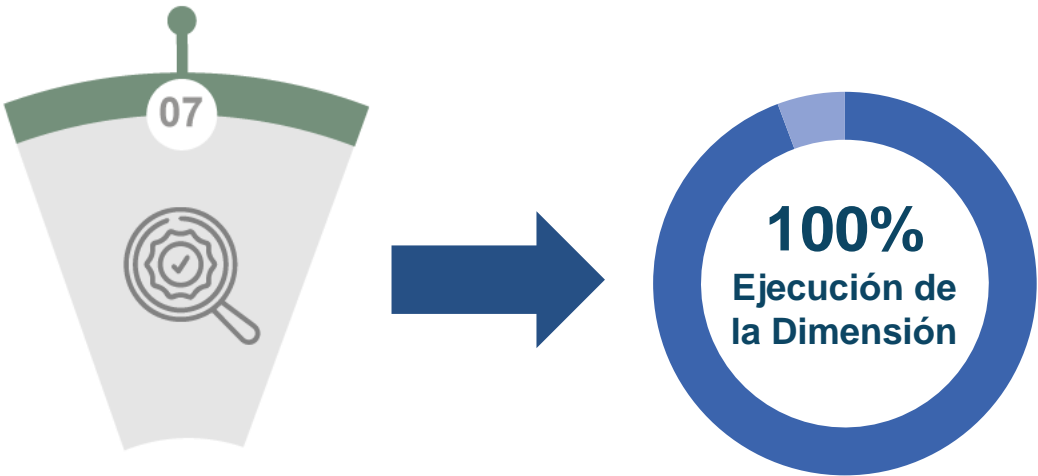
RESULTADOS DIMENSIÓN 5	
Planeado	Ejecutado
25%	48%
PARTICIPACIÓN POLÍTICAS	
Investigación Penitenciaria y Carcelaria	
100%	

RESULTADOS DIMENSIÓN 6 II TRIMESTRE




RESULTADOS DIMENSIÓN 6	
Planeado	Ejecutado
100%	91%
PARTICIPACIÓN POLÍTICAS	
Control Interno	
100%	

RESULTADOS DIMENSIÓN 7 II TRIMESTRE



CONTROL INTERNO

RESULTADOS DIMENSIÓN 7	
Planeado	Ejecutado
26%	70%
PARTICIPACIÓN POLÍTICAS	
Psicosocial	Educación
50%	50%



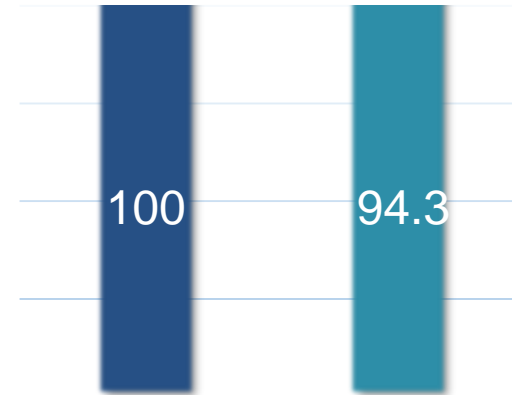
RESULTADOS DIMENSIÓN 7 II TRIMESTRE



ATENCIÓN Y TRATAMIENTO PENITENCIARIO

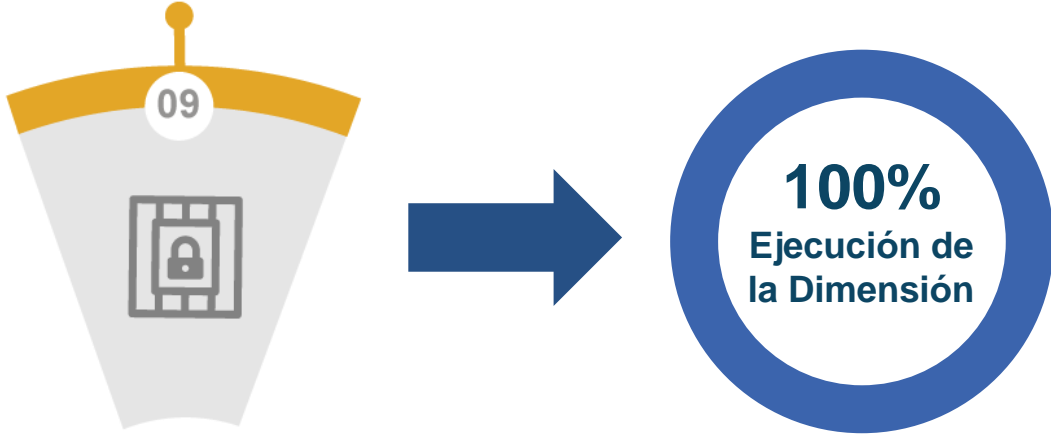
RESULTADOS DIMENSIÓN 7	
Planeado	Ejecutado
100%	50%
PARTICIPACIÓN POLÍTICAS	
Desarrollo Habilidades Productivas	Salud
50%	50%

Desarrollo de Habilidades Productivas



Planeado	100%
Ejecutado	50%
Superávit	0%
Déficit	0%

RESULTADOS DIMENSIÓN 8 II TRIMESTRE

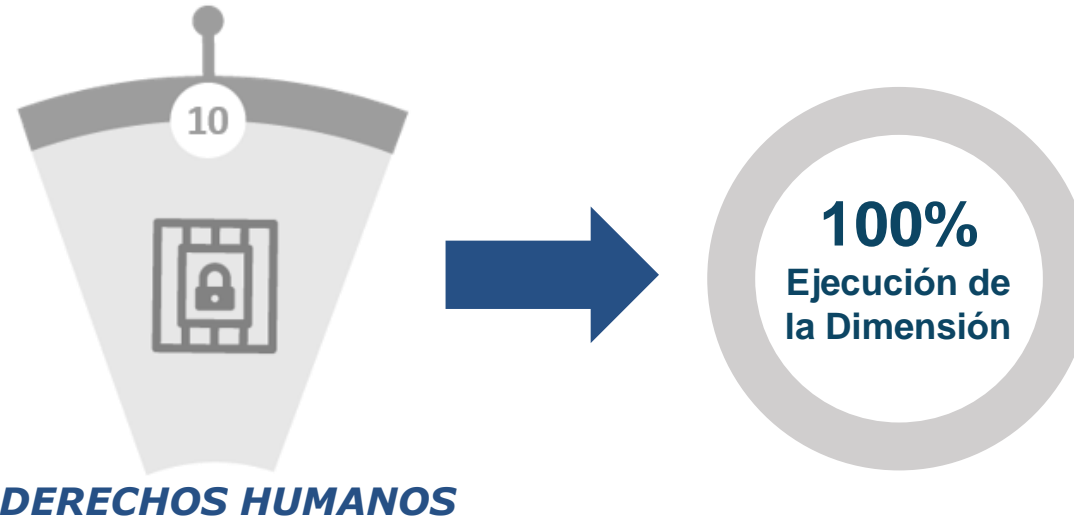


**SEGURIDAD
PENITENCIARIA**

RESULTADOS DIMENSIÓN 8	
Planeado	Ejecutado
29%	96%
PARTICIPACIÓN POLÍTICAS	
Seguridad y Vigilancia	Cuerpo de Custodia
93%	100%



RESULTADOS DIMENSIÓN 9 II TRIMESTRE



RESULTADOS DIMENSIÓN 9	
Planeado	Ejecutado
35%	73%
PARTICIPACIÓN POLÍTICAS	
Derechos Humanos	
100%	

¡GRACIAS!
planeacion.estrategica@inpec.gov.co



iNPEEC