



SEGUIMIENTO PLAN DE ACCIÓN INSTITUCIONAL CUARTO TRIMESTRE 2020

JEFE OFICINA ASESORA DE
PLANEACIÓN
JUAN MANUEL RIAÑO VARGAS

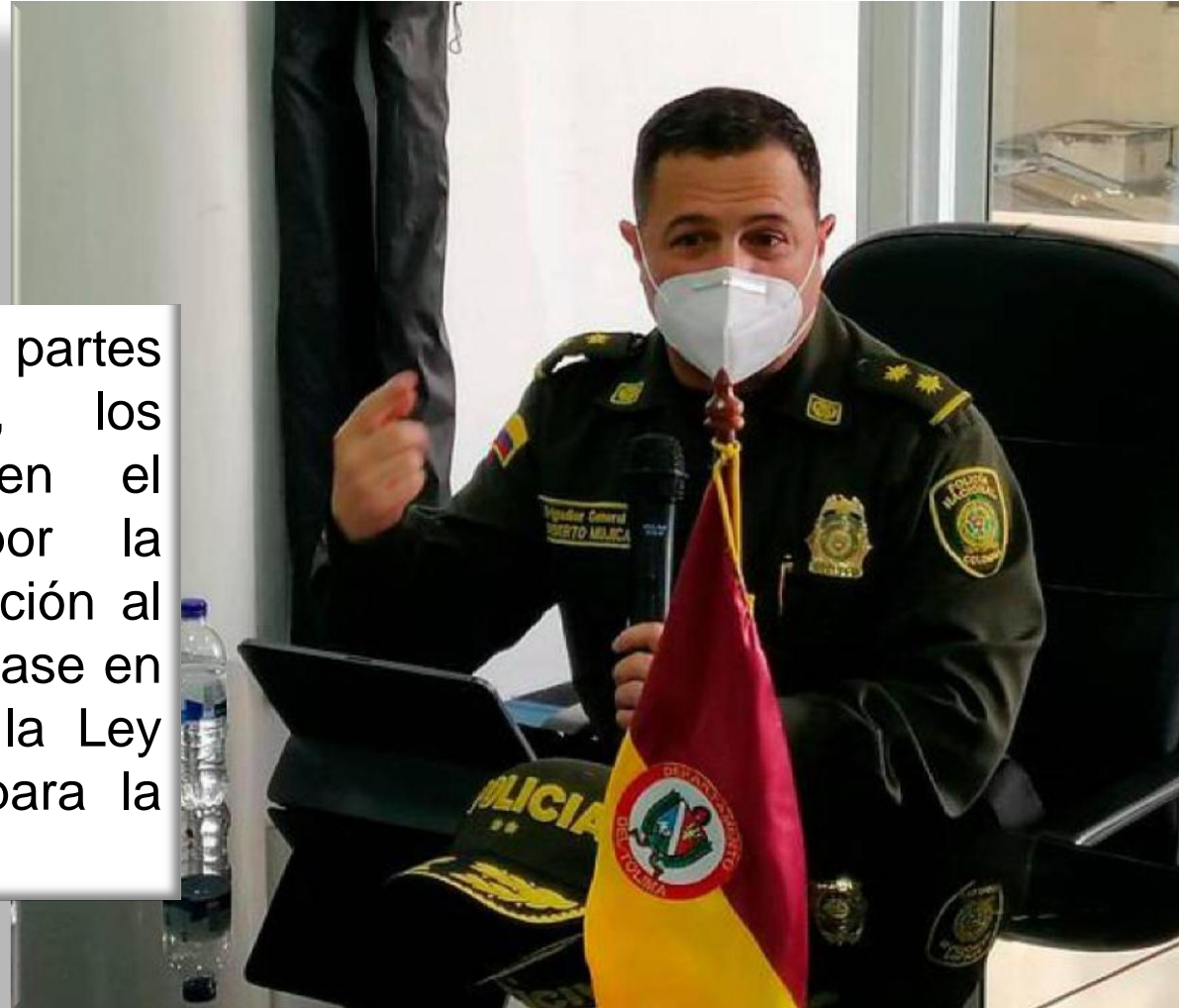


CONTENIDO

- 01** CARACTERIZACIÓN PLAN DE ACCIÓN INSTITUCIONAL
- 02** EVALUACIÓN PLAN INSTITUCIONAL
- 03** AVANCE GESTIÓN PLAN INSTITUCIONAL
- 04** PROMEDIO GENERAL
- 05** CONCLUSIONES

INTRODUCCIÓN

Dar a conocer a las partes interesadas del Inpec, los **resultados obtenidos** en el seguimiento realizado por la Oficina Asesora de Planeación al Plan de Acción **2020**, con base en las funciones que señale la Ley 152 de 1994, Art . 29, para la evaluación de resultados.



01

**CARACTERIZACIÓN
PLAN DE ACCIÓN
INSTITUCIONAL**

2020



CARACTERIZACIÓN PLAN DE ACCIÓN INSTITUCIONAL



N°	Dependencia	N° Productos	N° Actividades
1	DICUV	14	21
2	DIRAT	44	74
3	DIRES	21	61
4	DIGEC	38	105
5	OFPLA	61	106
6	OFICI	4	10
7	OFIDI	4	13
8	OFICO	10	10
9	OFAJU	11	27
10	OFISI	16	22
11	SUTAH	24	145
12	GATEC	17	19
13	GODHU	12	24
14	GREPU	6	12
15	GASUP	4	10
TOTAL		286	659

02

EVALUACIÓN PLAN INSTITUCIONAL

2020



EVALUACIÓN PLAN INSTITUCIONAL

N°	DEPENDENCIA	EFICACIA	EFICIENCIA	REZAGO	GESTIÓN	ACTIVIDADES					
						Cumplidas Umbral Eficiencia		No cumplidas Umbral Eficiencia		Actividad sin iniciar	Actividades cumplidas al 100%
1	DICUV	100,00%	100,00%		100,00%	21	100,0%		0,0%		21
2	DIRAT	98,00%	97,28%	2,72%	98,00%	75	96,2%	3	3,8%		75
3	DIRES	100,00%	100,00%		100,00%	61	100,0%	0	0,0%		61
4	DIGEC	98,20%	98,50%	1,50%	98,50%	98	93,3%	7	6,7%		98
5	OFPLA	100,00%	100,00%		100,00%	106	100,0%		0,0%		106
6	OFICI	100,00%	100,00%		100,00%	10	100,0%		0,0%		10
7	OFIDI	100,00%	100,00%		100,00%	13	100,0%		0,0%		13
8	OFICO	100,00%	100,00%		100,00%	10	100,0%		0,0%		10
9	OFAJU	98,30%	97,78%	2,22%	98,30%	25	92,6%	2	7,4%		25
10	OFISI	96,43%	97,29%	2,71%	96,43%	21	95,5%	1	4,5%		21
11	SUTAH	100,00%	100,00%		100,00%	145	100,0%		0,0%		145
12	GATEC	99,50%	99,37%	0,63%	99,50%	17	89,5%	2	10,5%		17
13	GODHU	99,10%	99,63%	0,38%	99,10%	23	95,8%	1	4,2%		23
14	GREPU GRURI	100,00%	100,00%		100,00%	8	100,0%		0,0%		8
15	GASUP	100,00%	100,00%		100,00%	10	100,0%		0,0%		10
16	INPEC	99,30%	99,32%	1,69%	99,3%	643	97,5%	16	2,5%	0	643




03

AVANCE GESTIÓN
PLAN INSTITUCIONAL

2020

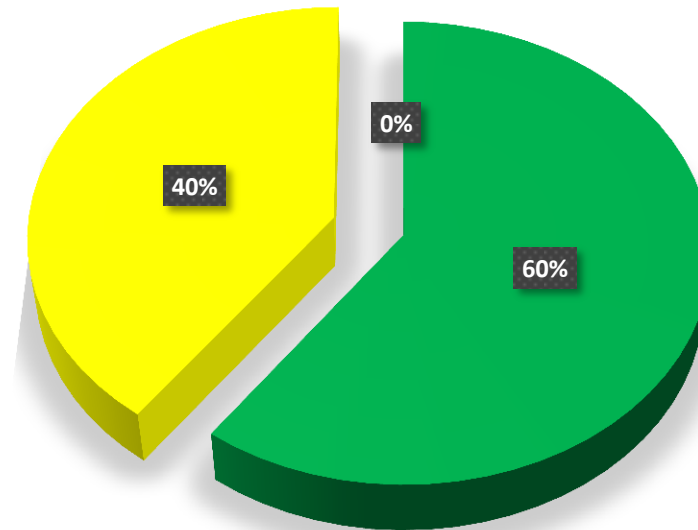


EFICIENCIA PLAN INSTITUCIONAL



El 60% de las dependencias del nivel central se ubican en rango ideal de eficiencia mayor o igual al 100% y un 40% de las mismas en un rango moderado.

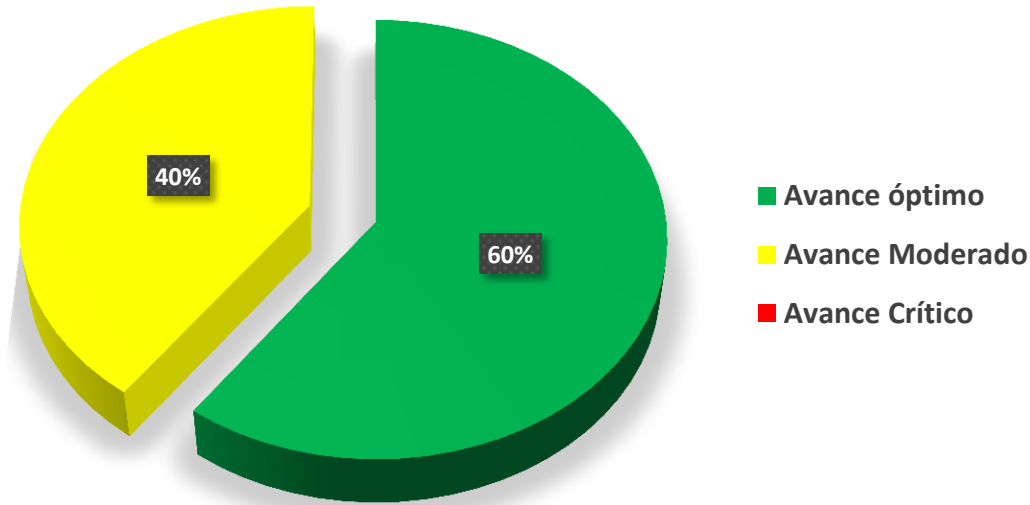
EFICIENCIA



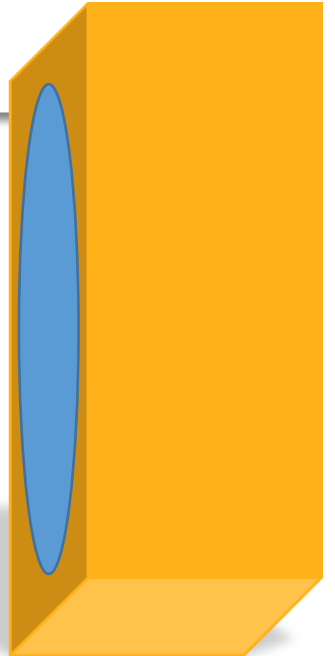
- Avance óptimo
- Avance Moderado
- Avance Crítico

AVANCE GESTIÓN PLAN INSTITUCIONAL

GESTIÓN



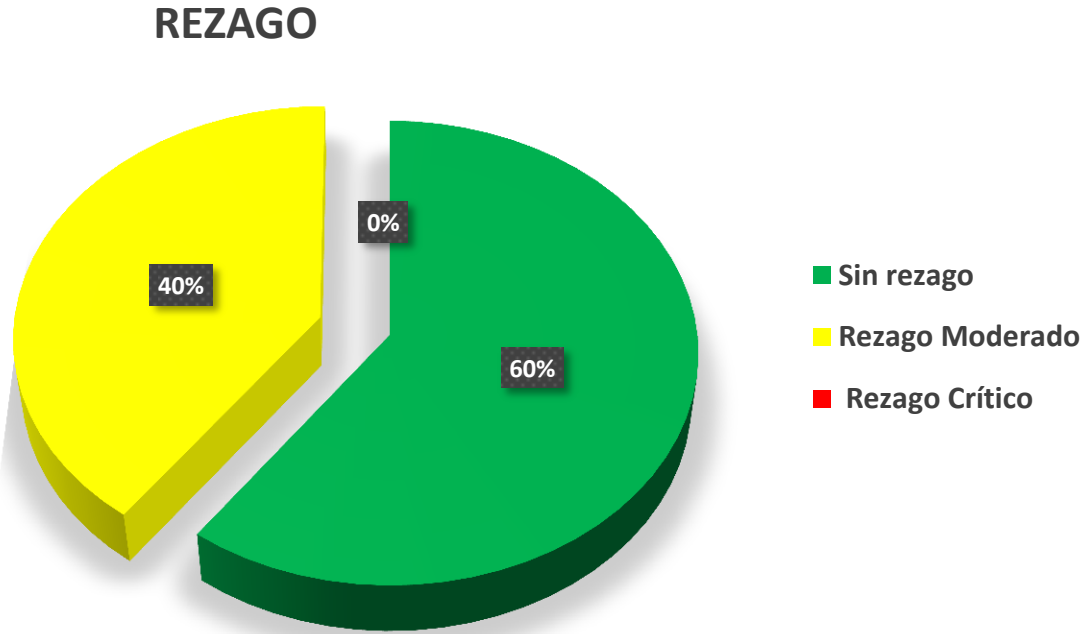
El 60% de las dependencias del nivel central se ubican en rango ideal de cumplimiento en Gestión mayor o igual al 75% y un 40% de las mismas por debajo del porcentaje mínimo a cumplir, corresponde a la Dirección de Atención y Tratamiento, Dirección de Gestión Corporativa, Oficina Asesora Jurídica, Oficina de Sistemas de Información, Grupo de Atención al Ciudadano y Grupo de Derechos Humanos.



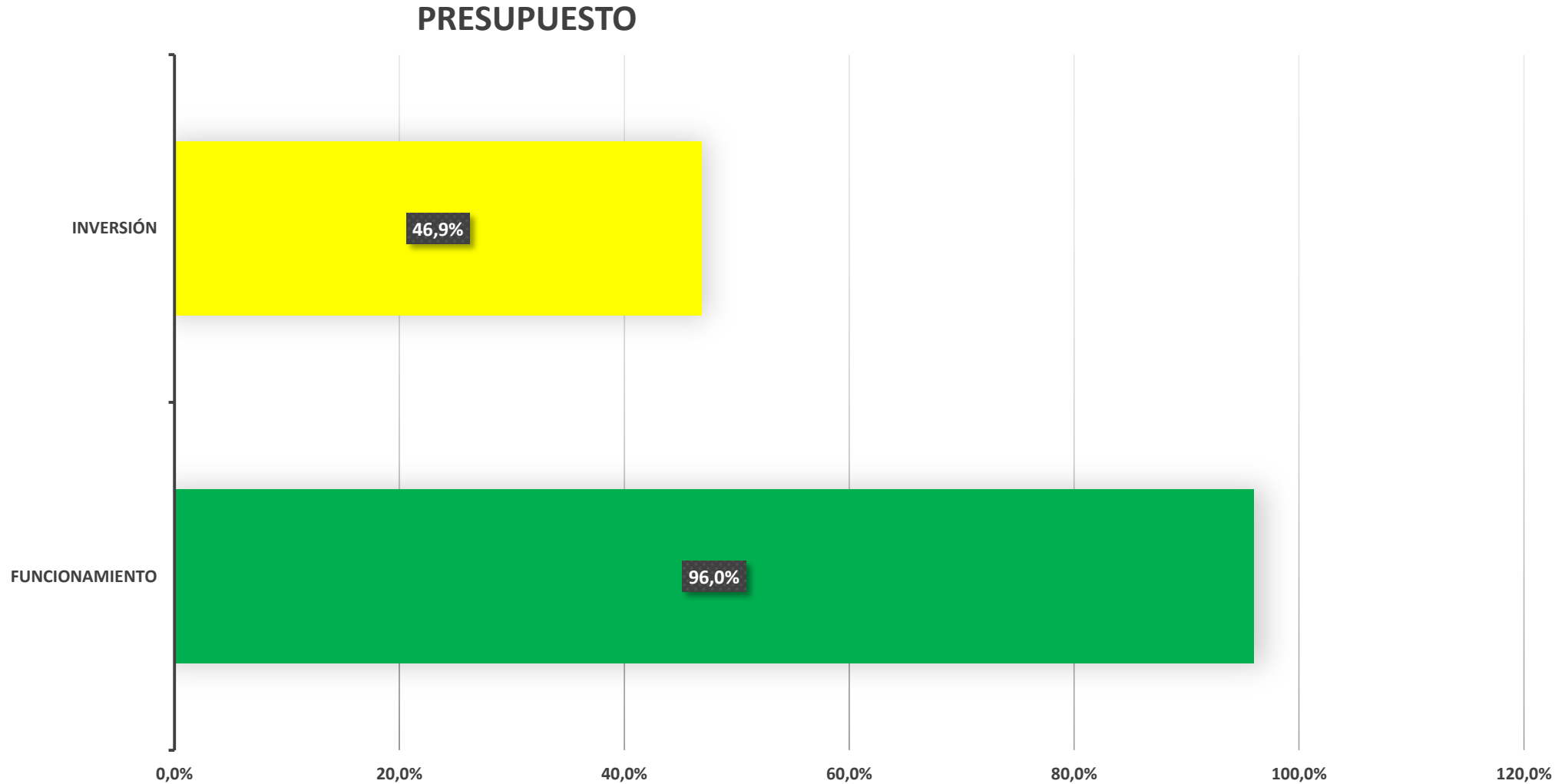
REZAGO PLAN INSTITUCIONAL



El 60% de las dependencias del nivel central se ubican en rango ideal no presentan rezago en sus actividades y un 40% de las mismas con incumplimiento moderado.



PRESUPUESTO PLAN INSTITUCIONAL



04

PROMEDIO
GENERAL

2020



PROMEDIO GENERAL

DEPENDENCIA	EFICACIA	EFICIENCIA	REZAGO	GESTIÓN	ACTIVIDADES			
					Cumplidas Umbral Eficiencia	No cumplidas Umbral Eficiencia	Actividad sin iniciar	Actividades cumplidas al 100%

INPEC	99.30%	99.32%	1.69%	99.30%	643	97.5%	16	2.5%	0	643
--------------	---------------	---------------	--------------	---------------	------------	--------------	-----------	-------------	----------	------------



05

CONCLUSIONES

2020



CONCLUSIONES

1

Se lidera un total de 286 productos alineados a 659 actividades, las cuales hacen parte del Plan de Direccionamiento Estratégico “Humanizando y Transformando Vidas 2019-2022.

2

Se refleja un rezago del 1.69% en el plan institucional, correspondiente al rezago de un total de (16) actividades corresponde a la Dirección de Atención y Tratamiento Penitenciario, Dirección de Atención y Tratamiento, Dirección de Gestión Corporativa, Oficina Asesora Juridica, Oficina de Sistemas de Información, Grupo de Atención al Ciudadano y Grupo de Derechos Humanos.

3

El plan Institucional en términos de promedio general presenta una eficacia optima, una eficiencia moderada y una gestión optima, con una ejecución eficiente en funcionamiento, pero critica en inversión.

Gracias
planeacion@inpec.gov.co

