



PLAN DE ACCIÓN
SEGUIMIENTO
ESTABLECIMIENTOS DE
RECLUSIÓN DEL PAÍS

2020

JEFE OFICINA ASESORA DE
PLANEACIÓN
JUAN MANUEL RIAÑO VARGAS



CONTENIDO

- 01** CARACTERIZACIÓN PLAN DE ACCIÓN ESTABLECIMIENTOS DE RECLUSIÓN DEL PAÍS
- 02** EVALUACIÓN PLANES DE ACCIÓN ESTABLECIMIENTOS DE RECLUSIÓN DEL PAÍS
- 03** CONSOLIDADO AVANCE EROON POR DIRECCIONES REGIONALES
- 04** CONCLUSIONES



01

**CARACTERIZACIÓN
PLAN DE ACCIÓN
ESTABLECIMIENTOS DE
RECLUSIÓN DEL PAÍS**

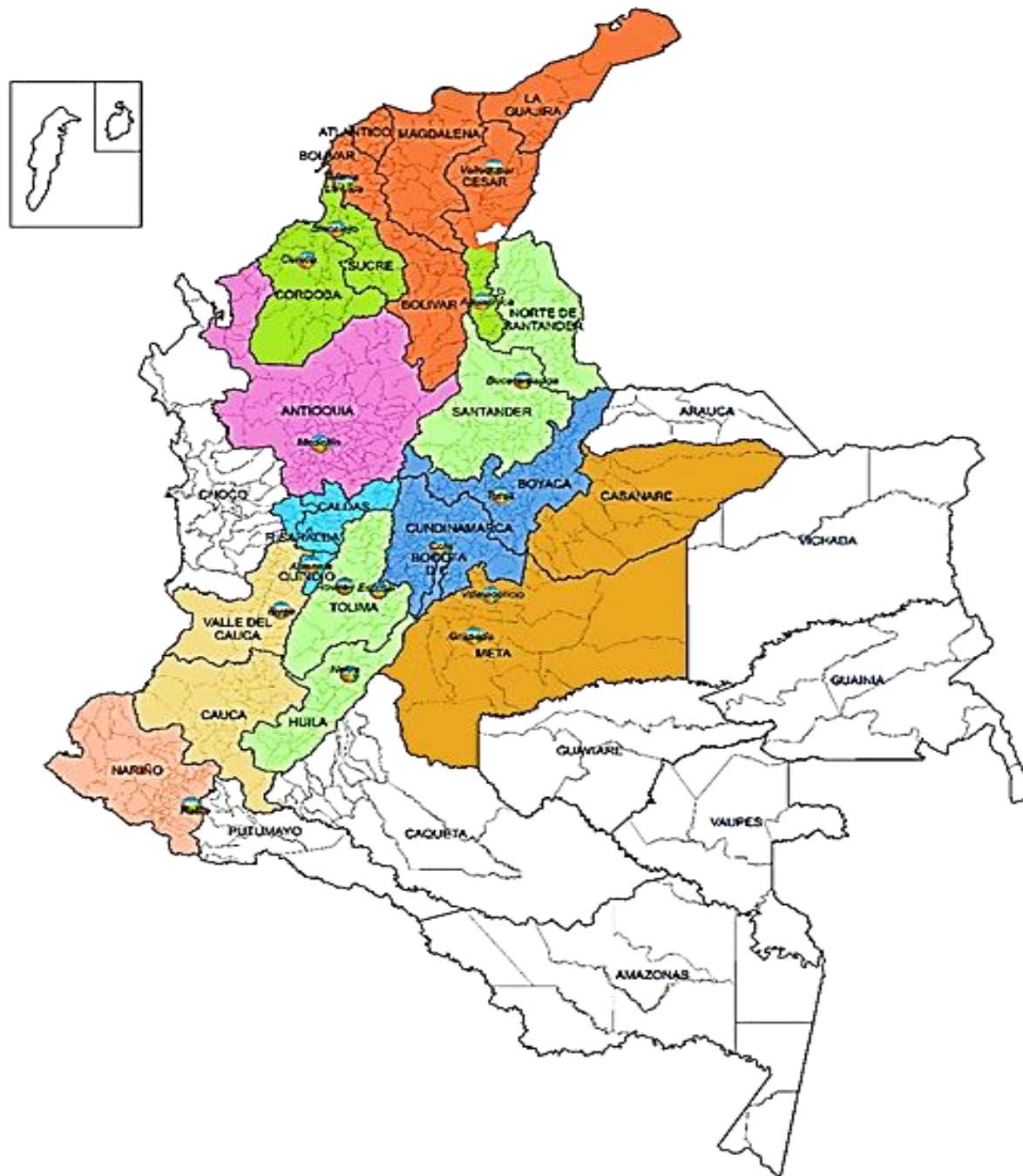
2020

CARACTERIZACIÓN PLANES DE ACCIÓN

Direcciones Regionales	# ERON	# Productos	# Actividades
REGIONAL CENTRAL	41	546	669
REGIONAL OCCIDENTAL	21	907	1305
REGIONAL NORTE	15	1020	1170
REGIONAL ORIENTE	14	594	795
REGIONAL NOROESTE	20	940	980
REGIONAL VIEJO CALDAS	21	630	1722
TOTAL	132	5646	9433



02

**EVALUACIÓN PLANES
DE ACCIÓN
ESTABLECIMIENTOS
DE RECLUSIÓN DEL
PAÍS
2020**





DIRECCIÓN REGIONAL CENTRAL

La Dirección Regional Central finaliza con un promedio general de sus establecimientos de reclusión adscritos del 92.08%, moderando la siguiente semaforización: (0) ERON en rango optimo  , (33) ERON en rango moderado  y (8) ERON en rango Critico



EVALUACIÓN ESTABLECIMIENTOS DIRECCIÓN REGIONAL CENTRAL

Código	Establecimiento		Avance plan de Acción IV Trimestre	Ejecución Presupuesto IV Trimestre	Promedio (AP: EP)
	Denominación	Nombre			
100	DIRECCIÓN REGIONAL CENTRAL		96,55%	87,61%	92,08%
101	E.P.M.S.C.	LETICIA	95,70%	92,08%	93,89%
104	E.P.M.S.C. - RM	CHIQUINQUIRA	100,00%	85,32%	92,66%
150	E.P.A.M.S. C.A.S	COMBITA	99,91%	98,46%	99,18%
105	E.P.M.S.C.	DUITAMA	97,00%	90,42%	93,71%
106	E.P.M.S	GARAGOA	98,89%	95,82%	97,36%
107	E.P.M.S.C.	GUATEQUE	97,54%	81,52%	89,53%
109	E.P.M.S.C.	MONQUIRA	94,42%	87,11%	90,76%
110	E.P.M.S	RAMIRQUI	100,00%	81,73%	90,87%
103	E.P.M.S.C.	SANTA ROSA DE VITERBO	94,50%	95,99%	95,24%
112	E.P.M.S.C.- R.M.- J.P.	SOGAMOSO	93,15%	93,16%	93,15%
149	E.P.M.S.C.	TUNJA	100,00%	95,07%	97,54%
143	E.P.M.S.C.	FLORENCIA	96,29%	81,87%	89,08%
157	E.P.	FLORENCIA LAS HELICONIAS	96,29%	74,23%	85,26%
113	COMPLEJO METROPOLITANO	COMEB BOGOTA	100,00%	93,00%	96,50%
114	E.C. - P.S.M.	BOGOTA	99,68%	89,14%	94,41%
129	R.M. - P.A.S.- E.R.E.	BOGOTA D.C.	100,00%	88,04%	94,02%
116	E.P.M.S.C.	CAQUEZA	100,00%	89,46%	94,73%
117	E.P.M.S.C.	CHOCONTA	95,81%	85,53%	90,67%
119	E.P.M.S.C.-C.M.S.	FUSAGASUGA	99,84%	83,41%	91,62%
120	E.P.M.S.C.	GACHETA	96,26%	59,89%	78,08%

EVALUACIÓN ESTABLECIMIENTOS DIRECCIÓN REGIONAL CENTRAL

Código	Establecimiento		Avance plan de Acción IV Trimestre	Ejecución Presupuesto IV Trimestre	Promedio (AP: EP)
	Denominación	Nombre			
138	E.P.M.S.C.	GIRARDOT	100,00%	87,50%	93,75%
156	E.P.	GUADUAS - LA ESPERANZA	99,90%	94,47%	97,19%
124	E.P.M.S.C.	LA MESA	100,00%	88,50%	94,25%
126	E.P.M.S.C.	UBATE	100,00%	83,27%	91,64%
127	E.P.M.S.C.	VILLETA	100,00%	72,55%	86,27%
128	E.P.M.S.C.	ZIPAQUIRA	99,95%	90,91%	95,43%
140	E.P.M.S.C. - R.M.	GARZON	100,00%	83,78%	91,89%
141	E.P.M.S.C.	LA PLATA	100,00%	92,64%	96,32%
139	E.P.M.S.C.	NEIVA	58,61%	94,75%	76,68%
142	E.P.M.S.C.	PITALITO	94,90%	91,69%	93,29%
130	C.A.MI.S. - ERE.	ACACIAS	80,37%	92,40%	86,38%
148	E.P.M.S.C.	ACACIAS	92,00%	88,65%	90,33%
133	E.P.M.S.C.	GRANADA	100,00%	84,31%	92,16%
131	E.P.M.S.C.-R.M.	VILLAVICENCIO	93,10%	92,60%	92,85%
144	E.P.M.S.C.	CHAPARRAL	100,00%	81,93%	90,97%
145	E.P.M.S.C.- J.P.	ESPINAL	100,00%	97,30%	98,65%
158	E.P.C.	GUAMO	100,00%	88,06%	94,03%
136	E.P.M.S.C.	MELGAR	97,00%	87,96%	92,48%
147	E.P.M.S.C.	PURIFICACIÓN	92,85%	73,15%	83,00%
152	E.P.M.S.C.	PAZ DE ARIPORO	98,25%	92,88%	95,57%
153	E.P.C.	YOPAL	96,30%	91,53%	93,92%





Dirección Regional Occidental

La Dirección Regional Occidental finaliza con un promedio general de sus establecimientos de reclusión adscritos del 92.21%, moderando la siguiente semaforización: (0) ERON en rango optimo ■, (16) ERON en rango moderado ■ y (6) ERON en rango Critico ■.




EVALUACIÓN ESTABLECIMIENTOS DIRECCIÓN REGIONAL OCCIDENTAL

Código	Establecimiento		Avance plan de Acción IV Trimestre	Ejecución Presupuesto IV Trimestre	Promedio (AP: EP)
	Denominación	Nombre			
200	REGIONAL OCCIDENTAL		96,68%	87,64%	92,21%
202	E.P.M.S.C.	BOLIVAR -CAUCA	100,00%	92,95%	96,47%
204	E.P.M.S.C.	EL BORDO	98,00%	88,43%	93,21%
235	E.P.A.M.S -C.A.S E.R.E.	POPAYAN	100,00%	90,07%	95,04%
209	R.M.	POPAYAN	97,88%	75,34%	86,61%
206	E.P.M.S.C.	PUERTO TEJADA	100,00%	84,80%	92,40%
207	E.P.M.S.C.	SANTANDER DE QUILICHAO	98,00%	73,53%	85,77%
208	E.P.M.S.C.	SILVIA	100,00%	90,70%	95,35%
217	E.P.M.S.C.	IPIALES	91,38%	84,39%	87,88%
219	E.P.M.S.C.	LA UNION	99,00%	93,01%	96,00%
215	E.P.M.S.C.-RM	PASTO	100,00%	69,52%	84,76%
222	E.P.M.S.C.	TUMACO	98,00%	90,50%	94,25%
221	E.P.M.S.C.	TUQUERRES	92,38%	90,20%	91,29%
228	E.P.M.S.C.	BUENAVENTURA	81,58%	95,36%	88,47%
227	E.P.M.S.C.	BUGA	100,10%	83,91%	92,01%
239	E.P.M.S.C.	CAICEDONIA	82,41%	83,14%	82,77%
226	E.P.M.S.C. E.R.E	CALI	98,00%	90,01%	94,00%
238	E.P.M.S.C.	CARTAGO	99,00%	91,86%	95,43%
242	COMPLEJO	COJAM JAMUNDÍ	98,50%	92,10%	95,30%
225	E.P.A.M.S.- C.A.S. - J.P.	PALMIRA	100,00%	98,56%	99,28%
240	E.P.M.S.C.	ROLDANILLO	100,00%	95,08%	97,54%
241	E.P.M.S.C.	SEVILLA	94,50%	89,55%	92,02%
233	E.P.M.S.C.	TULUA	98,30%	87,38%	92,84%





Dirección Regional Norte

La Dirección Regional Norte finaliza con un promedio general de sus establecimientos de reclusión adscritos del 92.78%, moderando la siguiente semaforización: (0) ERON en rango optimo  , (11) ERON en rango moderado  y (4) ERON en rango Critico  .




EVALUACIÓN ESTABLECIMIENTOS DIRECCIÓN REGIONAL NORTE

Código	Establecimiento		Avance plan de Acción IV Trimestre	Ejecución Presupuesto IV Trimestre	Promedio (AP: EP)
	Denominación	Nombre			
300	REGIONAL NORTE		97,18%	86,39%	91,78%
301	E.C. - J.P.	BARRANQUILLA	97,98%	90,83%	94,40%
322	E.P.M.S.C. - E.R.E.. PSM	BARRANQUILLA	97,37%	90,13%	93,75%
302	E.C- E.R.E	SABANALARGA	94,13%	71,67%	82,90%
303	E.P.M.S.C.	CARTAGENA	92,58%	85,82%	89,20%
305	E.P.M.S.C.	MAGANGUE	93,89%	90,75%	92,32%
307	E.P.M.S.C.-E.R.E	VALLEDUPAR	98,84%	90,05%	94,44%
323	E.P.A.M.S -C.A.S	VALLEDUPAR	99,08%	90,55%	94,82%
308	E.P.M.S.C. - J.P.	MONTERIA	99,10%	86,19%	92,65%
324	E.P.C.	TIERRALTA	98,71%	81,55%	90,13%
313	E.P.M.S.C.	RIOHACHA	98,50%	94,36%	96,43%
316	E.P.M.S.C.	EL BANCO	99,05%	90,22%	94,63%
314	E.P.M.S.C.	SANTA MARTA	95,47%	92,85%	94,16%
318	E.P.M.S.C.	SAN ANDRES	94,32%	73,59%	83,96%
320	E.R.E.	COROZAL	99,39%	89,68%	94,53%
319	E.P.M.S.C.	SINCELEJO	99,24%	77,60%	88,42%





Dirección Regional Oriente

La Dirección Regional Oriente finaliza con un promedio general de sus establecimientos de reclusión adscritos del 89.08%, moderando la siguiente semaforización: (0) ERON en rango optimo , (08) ERON en rango moderado  y (6) ERON en rango Critico .

EVALUACIÓN ESTABLECIMIENTOS DIRECCIÓN REGIONAL ORIENTE

Código	Establecimiento		Avance plan de Acción IV Trimestre	Ejecución Presupuesto IV Trimestre	Promedio (AP: EP)
	Denominación	Nombre			
400	REGIONAL ORIENTE		94,42%	83,74%	89,08%
401	E.P.M.S.C.	ARAUCA	91,00%	83,75%	87,38%
405	E.P.M.S.C.	AGUACHICA	100,00%	74,10%	87,05%
422	COMPLEJO METROPOLITANO	COCUC CÚCUTA	96,00%	94,98%	95,49%
408	E.P.M.S.C.	OCAÑA	100,00%	84,45%	92,23%
407	E.P.M.S.C.	PAMPLONA	100,00%	85,12%	92,56%
411	E.P.M.S.C.	BARRANCABERMEJA	100,00%	74,86%	87,43%
410	E.P.M.S.C.-E.R.E. - J.P.	BUCARAMANGA	100,00%	82,78%	91,39%
420	R.M.	BUCARAMANGA	75,00%	70,76%	72,88%
421	E.P.A.M.S - C.A.S.	GIRÓN	76,00%	86,85%	81,42%
413	E.P.M.S.C.	MALAGA	100,00%	94,25%	97,12%
415	E.P.M.S	SAN GIL	97,00%	86,89%	91,95%
417	E.P.M.S.C.	SAN VICENTE DE CHUCURÍ	86,90%	83,42%	85,16%
416	E.P.M.S.C.	SOCORRO	100,00%	81,22%	90,61%
418	E.P.M.S.C.	VELEZ	100,00%	88,96%	94,48%



Dirección Regional Noroeste

La Dirección Regional Noroeste finaliza con un promedio general de sus establecimientos de reclusión adscritos del 88.38%, moderando la siguiente semaforización: (0) ERON en rango optimo ■, (11) ERON en rango moderado ■ y (9) ERON en rango Critico ■.




EVALUACIÓN ESTABLECIMIENTOS DIRECCIÓN REGIONAL ORIENTE

Código	Establecimiento		Avance plan de Acción IV Trimestre	Ejecución Presupuesto IV Trimestre	Promedio (AP: EP)
	Denominación	Nombre			
500	REGIONAL NOROESTE		94,69%	82,08%	88,38%
505	E.P.M.S.C.	ANDES	98,98%	83,20%	91,09%
531	E.P.M.S.C.	APARTADO	95,00%	89,17%	92,08%
507	E.P.M.S.C.	BOLIVAR -ANTIOQUIA	94,00%	83,77%	88,88%
508	E.P.M.S.C.	CAUCASIA	58,67%	81,28%	69,97%
501	E.P.C. - A.S.- E.R.E.- J.P.	ITAGUI - LA PAZ	100,00%	89,61%	94,81%
513	E.P.M.S.C.	JERICO	100,00%	86,76%	93,38%
514	E.P.M.S.C.	LA CEJA	98,00%	80,84%	89,42%
502	E.P.M.S.C.	MEDELLIN	91,00%	71,75%	81,38%
537	COMPLEJO	COPEP PEDREGAL	100,00%	64,58%	82,29%
515	E.P.M.S.C.	PUERTO BERRIO	87,70%	72,24%	79,97%
535	E.P.	PUERTO TRIUNFO - EL PESEBRE	98,49%	83,82%	91,15%
517	E.P.M.S.C.	SANTA BARBARA	96,00%	82,42%	89,21%
506	E.C.	SANTA FE DE ANTIOQUIA	99,25%	93,09%	96,17%
519	E.P.M.S.C.	SANTA ROSA DE OSOS	99,50%	72,51%	86,01%
518	E.P.M.S.C.	SANTO DOMINGO	100,00%	83,82%	91,91%
521	E.P.M.S.C.	SONSON	93,00%	88,10%	90,55%
523	E.P.M.S.C.	TAMESIS	100,00%	82,57%	91,29%
527	E.P.M.S.C.	YARUMAL	100,00%	91,54%	95,77%
533	E.P.M.S.C.	ISTMINA	84,75%	71,57%	78,16%
530	E.P.M.S.C.	QUIBDO	99,40%	88,99%	94,19%





Dirección Regional Viejo Caldas

La Dirección Regional Viejo Caldas con un promedio general de sus establecimientos de reclusión adscritos del 89,67%, moderando la siguiente semaforización: (0) ERON en rango optimo , (13) ERON en rango moderado  y (8) ERON en rango Critico .

EVALUACIÓN ESTABLECIMIENTOS DIRECCIÓN REGIONAL ORIENTE

Código	Establecimiento		Avance plan de Acción IV Trimestre	Ejecución Presupuesto IV Trimestre	Promedio (AP: EP)
	Denominación	Nombre			
600	REGIONAL VIEJO CALDAS		92,35%	86,99%	89,67%
633	E.P.M.S.C.	PUERTO BOYACA	80,76%	92,00%	86,38%
603	E.P.M.S.C.	AGUADAS	24,32%	90,52%	57,42%
602	E.P.M.S.C.	ANSERMA	99,57%	84,51%	92,04%
637	E.P.A.M.S.- P.C- E.R.E.	LA DORADA	96,44%	84,21%	90,33%
601	E.P.M.S.C.	MANIZALES	99,62%	78,47%	89,04%
611	R.M.	MANIZALES	93,31%	93,85%	93,58%
607	E.P.M.S.C.	PACORA	100,00%	87,79%	93,90%
608	E.P.M.S.C.	PENSILVANIA	92,61%	70,29%	81,45%
609	E.P.M.S.C.	RIOSUCIO	99,19%	80,06%	89,62%
610	E.P.M.S.C.	SALAMINA	99,75%	85,72%	92,73%
613	E.P.M.S.C.	ARMENIA	96,54%	77,16%	86,85%
615	R.M.	ARMENIA	97,12%	90,26%	93,69%
612	E.P.M.S.C.	CALARCA	99,40%	87,49%	93,44%
616	E.P.M.S.C.-E.R.E.	PEREIRA	99,89%	87,11%	93,50%
620	R.M.	PEREIRA	94,41%	91,12%	92,76%
617	E.P.M.S.C.	SANTA ROSA DE CABAL	96,17%	82,37%	89,27%
623	E.P.M.S.C.	ARMERO - GUAYABAL	98,66%	86,67%	92,67%
626	E.P.M.S.C.	FRESNO	99,02%	97,33%	98,18%
628	E.P.M.S.C.	HONDA	76,33%	94,90%	85,61%
639	COMPLEJO	COIBA PICALAÑA	98,78%	87,15%	92,96%
629	E.P.M.S.C.	LIBANO	97,56%	97,73%	97,64%



CONSOLIDADO AVANCE ERON POR DIRECCIONES REGIONALES

CÓDIGO	Diciembre 31 de 2020			
	REGIONAL	Avance plan de Acción IV Trimestre	Ejecución Presupuest o IV Trimestre	Promedio (AP: EP)
100	REGIONAL CENTRAL	96,55%	87,61%	92,08%
200	REGIONAL OCCIDENTAL	96,68%	87,74%	92,21%
300	REGIONAL NORTE	97,18%	86,39%	91,78%
400	REGIONAL ORIENTE	94,42%	83,74%	89,08%
500	REGIONAL NOROESTE	94,69%	82,08%	88,38%
600	REGIONAL VIEJO CALDAS	92,35%	86,99%	89,67%
Avance Cuarto trimestre		95,31%	85,76%	90,54%

CONCLUSIONES

1

Se lidera un total de 5646 productos, alineados a 9433 actividades las cuales hacen parte del Plan de acción de las Direcciones regionales.

2

La Dirección Regional Occidental lidera el cumplimiento del plan de acción a nivel Establecimientos con un 92.21%, seguida por la Dirección Regional Central 92.08%.

3

Presentando el menor avance a nivel establecimientos, la Dirección Regional Noroeste con un 88.38%, seguida por la Dirección Regional Oriente 89.08%.

4

Finalizando las Direcciones Regionales un consolidado promedio de avance del 90.54%.

Gracias
planeacion@inpec.gov.co

