

# SEGUIMIENTO PLAN INSTITUCIONAL DE ACCIÓN CUARTO TRIMESTRE 2021

JEFE OFICINA ASESORA DE PLANEACIÓN  
JUAN MANUEL RIAÑO VARGAS



# CONTENIDO

- 01** CARACTERIZACIÓN PLAN DE ACCIÓN INSTITUCIONAL
- 02** EVALUACIÓN PLAN INSTITUCIONAL
- 03** AVANCE GESTIÓN PLAN INSTITUCIONAL
- 04** PROMEDIO GENERAL
- 05** CONCLUSIONES

# INTRODUCCIÓN

Dar a conocer a las partes interesadas del INPEC, los **resultados obtenidos** en el seguimiento realizado por la Oficina Asesora de Planeación al Plan de Acción **2021**, con base en las funciones que señale la Ley 152 de 1994, Art . 29, para la evaluación de resultados.



01

**CARACTERIZACIÓN  
PLAN DE ACCIÓN  
INSTITUCIONAL**

2021



# CARACTERIZACIÓN PLAN DE ACCIÓN INSTITUCIONAL

| N°           | Dependencia | N° Productos | N° Actividades |
|--------------|-------------|--------------|----------------|
| 1            | DICUV       | 14           | 19             |
| 2            | DIRAT       | 46           | 83             |
| 3            | DIRES       | 21           | 24             |
| 4            | DIGEC       | 37           | 95             |
| 5            | OFPLA       | 52           | 115            |
| 6            | OFICI       | 4            | 12             |
| 7            | OFIDI       | 4            | 7              |
| 8            | OFICO       | 10           | 10             |
| 9            | OFAJU       | 11           | 27             |
| 10           | OFISI       | 16           | 13             |
| 11           | SUTAH       | 23           | 146            |
| 12           | GATEC       | 13           | 21             |
| 13           | GODHU       | 12           | 27             |
| 14           | GREPU       | 6            | 12             |
| 15           | GASUP       | 3            | 9              |
| <b>TOTAL</b> |             | <b>272</b>   | <b>639</b>     |



02

## EVALUACIÓN PLAN INSTITUCIONAL

2021



# EVALUACIÓN PLAN INSTITUCIONAL

| N° | DEPENDENCIA | EFICACIA | EFICIENCIA | REZAGO | GESTIÓN | ACTIVIDADES                 |                                |                       |                               |  |     |
|----|-------------|----------|------------|--------|---------|-----------------------------|--------------------------------|-----------------------|-------------------------------|--|-----|
|    |             |          |            |        |         | Cumplidas Umbral Eficiencia | No cumplidas Umbral Eficiencia | Actividad sin iniciar | Actividades cumplidas al 100% |  |     |
| 1  | DICUV       | 100,00%  | 100,00%    |        | 100,00% | 19                          | 100,0%                         |                       | 0,0%                          |  | 19  |
| 2  | DIRAT       | 95,83%   | 97,47%     | 2,51%  | 95,83%  | 79                          | 100,0%                         |                       | 0,0%                          |  | 4   |
| 3  | DIRES       | 97,92%   | 97,46%     | 2,54%  | 97,92%  | 57                          | 93,4%                          | 4                     | 6,6%                          |  | 57  |
| 4  | DIGEC       | 95,38%   | 97,13%     | 2,87%  | 95,38%  | 86                          | 90,5%                          | 9                     | 9,5%                          |  | 86  |
| 5  | OFPLA       | 100,00%  | 100,00%    |        | 99,76%  | 115                         | 100,0%                         |                       | 0,0%                          |  | 115 |
| 6  | OFICI       | 100,00%  | 100,00%    |        | 100,00% | 12                          | 100,0%                         |                       | 0,0%                          |  | 12  |
| 7  | OFIDI       | 100,00%  | 100,00%    |        | 100,00% | 7                           | 100,0%                         |                       | 0,0%                          |  | 7   |
| 8  | OFICO       | 100,00%  | 100,00%    |        | 100,00% | 10                          | 100,0%                         |                       | 0,0%                          |  | 10  |
| 9  | OFAJU       | 99,98%   | 99,98%     | 0,02%  | 99,98%  | 26                          | 96,3%                          | 1                     | 3,7%                          |  | 26  |
| 10 | OFISI       | 100,00%  | 100,00%    |        | 100,00% | 13                          | 100,0%                         |                       | 0,0%                          |  | 13  |
| 11 | SUTAH       | 100,00%  | 100,00%    |        | 100,00% | 146                         | 100,0%                         |                       | 0,0%                          |  | 146 |
| 12 | GATEC       | 100,00%  | 100,00%    |        | 100,00% | 21                          | 100,0%                         |                       | 0,0%                          |  | 21  |
| 13 | GODHU       | 100,00%  | 100,00%    |        | 100,00% | 27                          | 100,0%                         |                       | 0,0%                          |  | 27  |
| 14 | GREPU GRURI | 100,00%  | 100,00%    |        | 100,00% | 12                          | 100,0%                         |                       | 0,0%                          |  | 12  |
| 15 | GASUP       | 100,00%  | 100,00%    |        | 100,00% | 9                           | 100,0%                         |                       | 0,0%                          |  | 9   |

|    |       |        |        |       |       |     |       |    |      |   |  |
|----|-------|--------|--------|-------|-------|-----|-------|----|------|---|--|
| 16 | INPEC | 99,27% | 99,47% | 1,99% | 99,3% | 639 | 98,7% | 14 | 1,3% | 0 |  |
|----|-------|--------|--------|-------|-------|-----|-------|----|------|---|--|





03

AVANCE GESTIÓN PLAN  
INSTITUCIONAL

2021

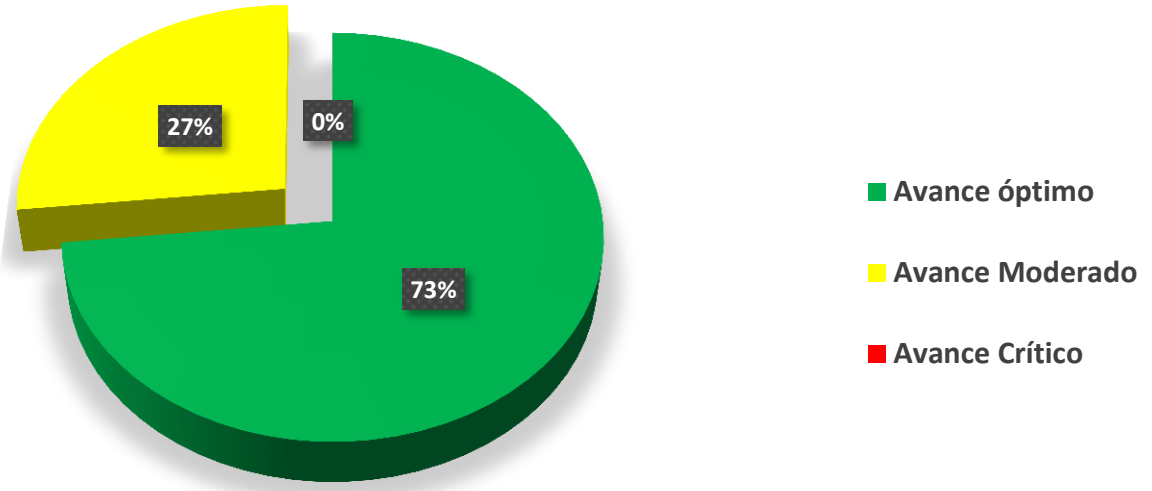




# EFICIENCIA PLAN INSTITUCIONAL

El 73% de las dependencias del nivel central se ubican en rango ideal de eficiencia mayor o igual al 100% , un 27% de las mismas en un rango moderado y un 0% de las mismas en un rango critico.

EFICIENCIA

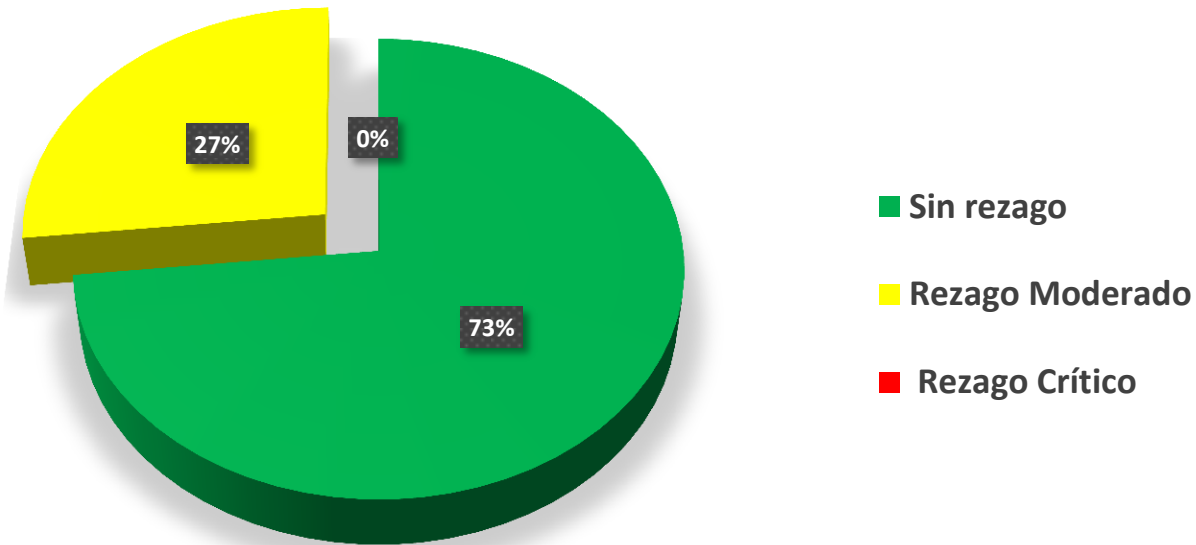


# REZAGO PLAN INSTITUCIONAL



El 73% de las dependencias del nivel central se ubican en rango ideal no presentan rezago en sus actividades y un 27% de las mismas con incumplimiento moderado cuatro dependencias (DIRAT, DIRES, DIGEC, OFAJU).

REZAGO

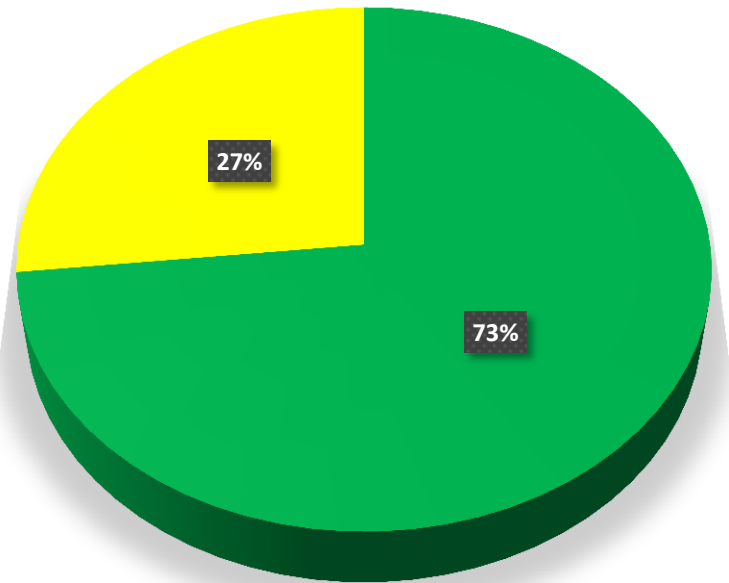


# GESTIÓN PLAN INSTITUCIONAL



El 73% de las dependencias del nivel central se ubican en rango ideal de cumplimiento en Gestión mayor o igual al 100% y un 27% de las mismas por debajo del porcentaje mínimo a cumplir, corresponde a (DIRAT, DIRES, DIGEC, OFAJU).

GESTIÓN

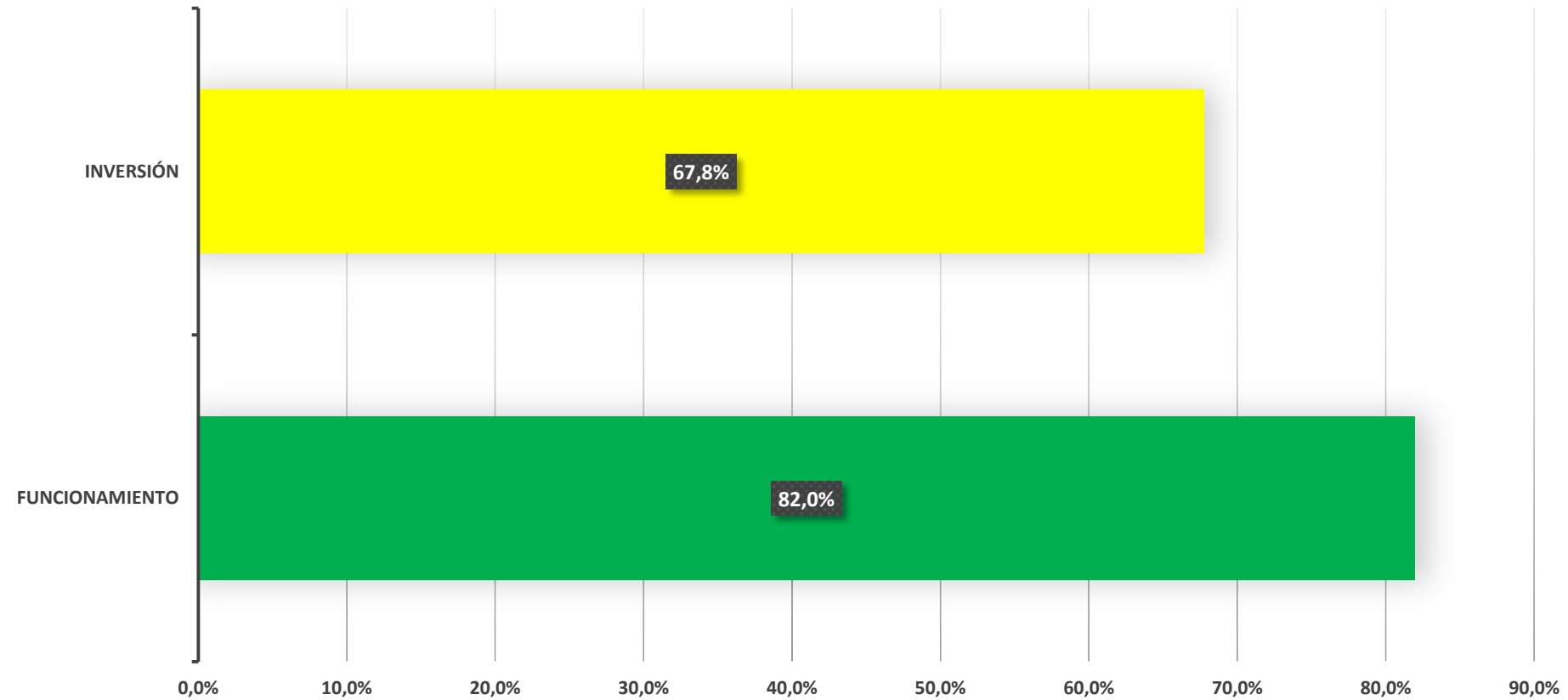


- Avance óptimo
- Avance Moderado
- Avance Crítico



# PRESUPUESTO PLAN INSTITUCIONAL

## PRESUPUESTO





04

PROMEDIO GENERAL

2021



# PROMEDIO GENERAL

| DEPENDENCIA<br>A | EFICACIA      | EFICIENCIA<br>A | REZAGO       | GESTIÓN       | ACTIVIDADES                 |              |                                |             |                       |                               |
|------------------|---------------|-----------------|--------------|---------------|-----------------------------|--------------|--------------------------------|-------------|-----------------------|-------------------------------|
|                  |               |                 |              |               | Cumplidas Umbral Eficiencia |              | No cumplidas Umbral Eficiencia |             | Actividad sin iniciar | Actividades cumplidas al 100% |
| <b>INPEC</b>     | <b>99.27%</b> | <b>99.47%</b>   | <b>1.99%</b> | <b>99.30%</b> | <b>639</b>                  | <b>98.7%</b> | <b>14</b>                      | <b>1.3%</b> | <b>81</b>             | <b>564</b>                    |



05

## CONCLUSIONES

2021



## CONCLUSIONES

1

Se lidera un total de 272 productos alineados a 639 actividades, las cuales hacen parte del Plan de Direccionamiento Estratégico “Humanizando y Transformando Vidas 2019-2022.

2

Se refleja un rezago 1.99% en el plan institucional, correspondiente al rezago de un total de (14) actividades corresponde a (DIRAT, DIRES, DIGEC, OFAJU).

3

El plan Institucional en términos de promedio general presenta una eficacia optima, una eficiencia moderada y una gestión optima, con una ejecución eficiente en funcionamiento, pero moderada en inversión.



**Gracias**  
[planeacion@inpec.gov.co](mailto:planeacion@inpec.gov.co)

