



*Todos unidos por los derechos humanos*

# SITUACIÓN CARCELARIA VALLE DEL CAUCA

- **Brigadier General  
JORGE LUIS RAMÍREZ ARAGÓN**  
Director General INPEC  
Agosto 04 de 2016

01

SITUACIÓN ERON DEL DEPARTAMENTO  
DEL VALLE DEL CAUCA

02

AMPLIACIÓN DE CUPOS ADELANTADOS EN  
EL DEPARTAMENTO DEL VALLE

03

TRASLADO INTERNOS

04

SITUACIÓN ESTRUCTURAL ERON DEL VALLE



## SITUACIÓN CARCERONERA DEL DEPARTAMENTO DEL VALLE DEL CAUCA



1

## Población Intramural

# 17.425



Sexo

16.030

92%

1.395

8%

Internos  
Sindicados

6.180

549


6.729

Internos  
Condenados

9.850

846

10.696



Índice de  
Hacinamiento  
**79,9%**



4.309 Capacidad de Albergue

4.432 Total de Internos

3.250 Hombres

1.182 Mujeres

487 Sindicados

3.945 Condenados

123 Sobrepoblación

2,9% Índice de Hacinamiento



1.257 Capacidad de Albergue

2.725 Total de Internos

2.725 Hombres

0 Mujeres

912 Sindicados

1.813 Condenados

1.468 Sobrepoblación

116,8% Índice de Hacinamiento



335 Capacidad de Albergue

646 Total de Internos

612 Hombres

34 Mujeres

421 Sindicados

225 Condenados

311 Sobrepoblación

92,8% Índice de Hacinamiento



821 Capacidad de Albergue

1.356 Total de Internos

1.256 Hombres

100 Mujeres

832 Sindicados

524 Condenados

535 Sobre población

65,2% Índice de Hacinamiento





102 Capacidad de Albergue

128 Total de Internos

128 Hombres

0 Mujeres

56 Sindicados

72 Condenados

26 Sobrepoblación

25,5% Índice de Hacinamiento



412 Capacidad de Albergue

534 Total de Internos

534 Hombres

0 Mujeres

134 Sindicados

400 Condenados

122 Sobrepoblación

29,6% Índice de Hacinamiento



80	Capacidad de Albergue
118	Total de Internos
118	Hombres
0	Mujeres
40	Sindicados
78	Condenados
38	Sobrepoblación
47,5%	Índice de Hacinamiento



120 Capacidad de Albergue

163 Total de Internos

163 Hombres

0 Mujeres

54 Sindicados

109 Condenados

43 Sobrepoblación

35,8% Índice de Hacinamiento



422 Capacidad de Albergue

839 Total de Internos

760 Hombres

79 Mujeres

334 Sindicados

505 Condenados

417 Sobrepoblación

98,8% Índice de Hacinamiento



1.826 Capacidad de Albergue

6.484 Total de Internos

6.484 Hombres

0 Mujeres

3.459 Sindicados

3.025 Condenados

4.658 Sobrepoblación

255,1% Índice de Hacinamiento

# REINCIDENCIA ERON VALLE DEL CAUCA

ERON	Población intramural ERON	Población reincidente			Participación reincidentes con respecto a la población
		Hombre	Mujer	Total	
COMPLEJO CARCELARIO Y PENITENCIARIO DE JAMUNDÍ	4.432	517	98	615	13,9%
EPAMSCAS PALMIRA	2.725	256		256	9,4%
EPMSC BUENAVENTURA	646	41	3	44	6,8%
EPMSC BUGA	1.356	149	6	155	11,4%
EPMSC CAICEDONIA	128	11		11	8,6%
<b>EPMSC CALI (ERE)</b>	<b>6.484</b>	<b>543</b>		<b>543</b>	<b>8,4%</b>
EPMSC CARTAGO	534	79		79	14,8%
EPMSC ROLDANILLO	118	8		8	6,8%
EPMSC SEVILLA	163	27		27	16,6%
EPMSC TULUA	839	106	3	109	13,0%
<b>Total</b>	<b>17.425</b>	<b>1.737</b>	<b>110</b>	<b>1.847</b>	<b>10,6%</b>
Participación por sexo		94,0%	6,0%	100,0%	



## AMPLIACIÓN DE CUPOS ADELANTADOS EN EL DEPARTAMENTO DEL VALLE



2



# REHABILITACIÓN DE CUPOS -USPEC

PLAMIRA

300



BUGA

220



CALI

110



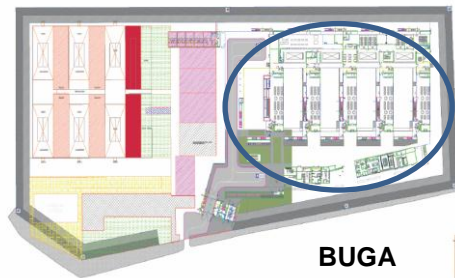
Total de Cupos Rehabilitados

630

NUEVOS CUPOS		
PROYECTOS	CUPOS PROYECTADOS	ESTADO
TULUÁ	656	En ejecucion
BUGA	720	En ejecucion
<b>SUBTOTAL</b>	<b>1.376</b>	
PROYECTOS	CUPOS PROYECTADOS	CUPOS PROYECTADOS
PALMIRA	720	Proyectado
<b>SUBTOTAL</b>	<b>720</b>	
<b>TOTAL</b>	<b>2.096</b>	



TULUA



BUGA

Año	ERON	Cupos	Concepto
2010	COJAM Jamundí	4.309	Establecimiento nuevo
2011	EPMSC ERE Cali	56	Adecuación de infraestructura
2014	EPMSC Buenaventura	75	Adecuación de infraestructura
2016	EPMASC ERE Cali	159	Adecuación de infraestructura
Total cupos		4.599	

El Departamento del Valle del Cauca no cuenta con Reclusión para Mujeres infractoras de la ley penal, solamente existen pabellones para mujeres en el COJAM Jamundí, Buenaventura, Buga y Tuluá.

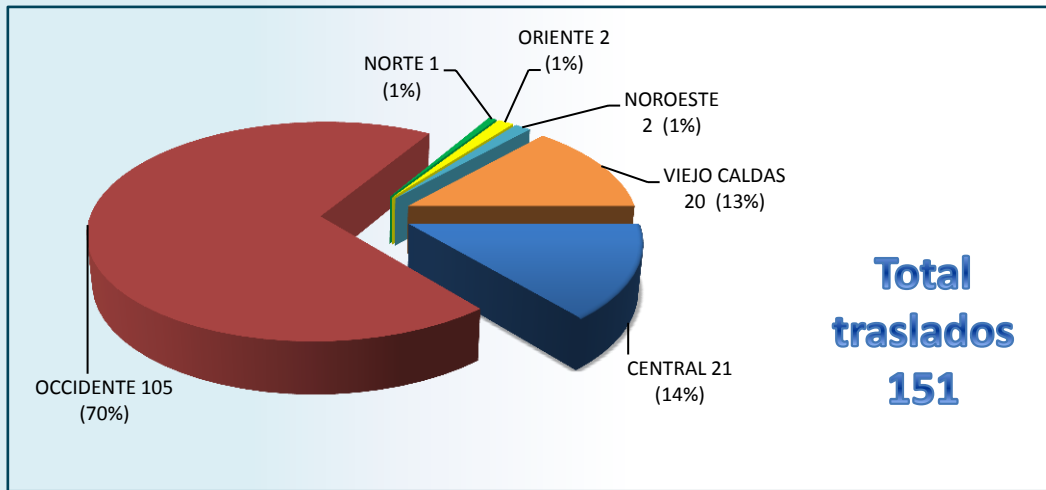


## TRASLADO INTERNOS

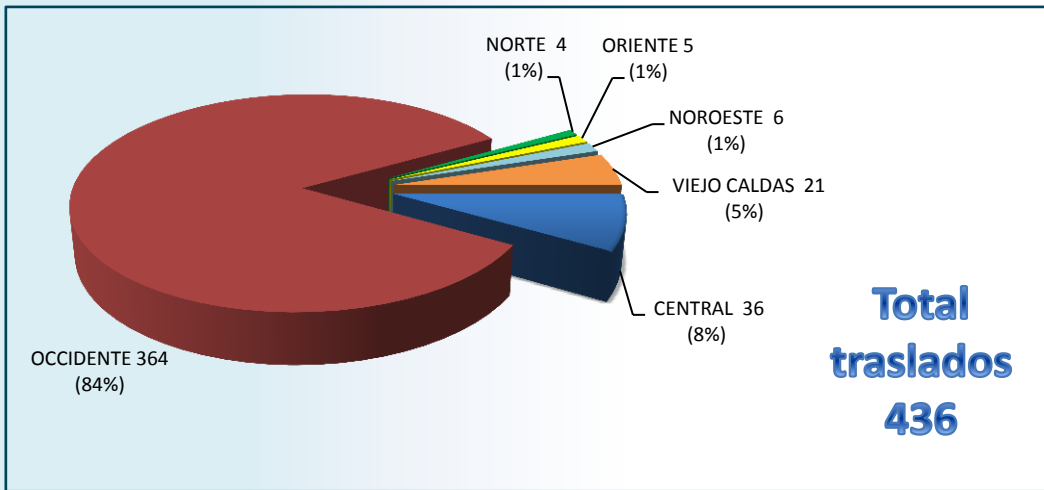


3

## DEL EPMSC-ERE CALI A REGIONALES



## DE REGIONALES AL EPMSC-ERE CALI



**ERON  
DEPARTAMENTO  
VALLE DEL CAUCA**



**SITUACIÓN ESTRUCTURAL  
ERON DEL VALLE**



4

ERON	Año construcción	Antigüedad inmueble (años)	Generación
EPMSC BUENAVENTURA	1976	40	PRIMERA
EPMSC BUGA	1980	36	
EPMSC CAICEDONIA	1996	20	
EPMSC ERE CALI	1954	62	
EPMSC CARTAGO	1961	55	
EPAMSCAS JP PALMIRA	1939	77	
EPMSC ROLDANILLO	1938	78	
EPMSC SEVILLA	1947	69	
EPMSC TULUÁ	1979	37	
COJAM JAMUDÍ	2010	6	TERCERA



ERON	NECESIDADES DE INFRAESTRUCTURA PRIORITARIAS
<b>EPMSC TULUÁ</b>	Construcción segunda etapa: Alojamientos de Guardia, área administrativa
<b>EPMSC CARTAGO</b>	Adecuación de redes hidráulicas
	Mantenimiento de redes sanitarias
	Reforzamiento estructural
<b>COJAM JAMUNDÍ</b>	Mantenimiento red eléctrica, cambio de luminarias
	Mantenimiento red sanitaria, puntos de celda, push, lavamanos, duchas
	Mantenimiento malla perimetral
	Mantenimiento correctivo en el Bloque 1: Carpintería metálica, rejas, chapas mecánicas, electromecánicas
	Mantenimiento red aguas lluvias
<b>EPMSC CAICEDONIA</b>	Reforzamiento estructura de cubierta
	Adecuación aulas de estudio
	Construcción celda para visita conyugal
	Adecuación área administrativa
	Mantenimiento Casino

ERON	NECESIDADES DE INFRAESTRUCTURA PRIORITARIAS
<b>EPMSC CALI</b>	Adecuación de redes hidráulicas
	Ampliación redes hidrosanitarias
	Ampliación baterías sanitarias y duchas
	Adecuación red eléctrica
	Mantenimiento a los alojamientos antiguos (baños, enchapes)
	Mantenimiento cubiertas
<b>EPMS ROLDANILLO</b>	Reforzamiento estructural
	Construcción alcantarillado
	Construcción red sanitaria
	Mantenimiento de cubierta
	Mantenimiento alojamiento de Guardia
	Adecuación de pisos
<b>EPMSC SEVILLA</b>	Mantenimiento alojamiento de Guardia y Auxiliares (humedad, pintura, sin puertas)
	Mantenimiento mallas de seguridad en distintas áreas del establecimiento
	Refuerzo estructural parte posterior del establecimiento
	Instalación baterías sanitarias en la UTE y patio pabellón 3
	Instalación malla y concertinas en sector perimetral terraza
	Adecuación garitas
	Mantenimiento batería para planta eléctrica
	Mantenimiento redes eléctricas

ERON	NECESIDADES DE INFRAESTRUCTURA PRIORITARIAS
<b>EPMSC BUGA</b>	Ampliación talleres.
	Construcción aulas educativas
	Adecuación iluminación perimetral
	Mantenimiento planta eléctrica
	Adecuación área de reseña y alojamientos de guardia
	Reforzamiento en el hall de alojamientos
	Mantenimiento redes hidrosanitarias en la RM
<b>EPAMS CAS JP PALMIRA</b>	Ampliación área de sanidad.
	Mantenimiento y adecuación área del rancho
	Adecuación áreas de sanidad
	Adecuación redes eléctricas patios 1 y 2, Justicia y Paz y Cabaña A
	Adecuación de todas las redes eléctricas del establecimiento, obsoletas
	Reparación planta eléctrica
	Adecuación red hidráulica todos los pabellones
	Construcción tanque almacenamiento
<b>EPMSC BUENAVENTURA</b>	Adecuación garitas
	Mantenimiento redes hidráulicas
	Mantenimiento general de la infraestructura
	Mantenimiento cubierta
	Mantenimiento redes hidrosanitarias

**CUPO**



**CELDA**



**ÁREAS**

- COMPONENTES**
- SEGURIDAD
  - ADMINISTRATIVO
  - SANIDAD
  - ATENCIÓN Y TRATAMIENTO
  - ALOJAMIENTO Y RECLUSIÓN
  - SISTEMA DE REDES
  - SERVICIOS
  - CIRCULACIONES GENERALES Y
  - ÁREAS VERDES
  - ÁREA RESIDUAL

	COSTO
Obra civil ( 47,91m2 / cupo) costos directos	61.048.320,73
A.I.U.	18.314.496,22
Dotación Estructural	3.052.416,04
Consultoría de diseños	2.064.863,84
Interventoría de diseños	309.729,58
Interventoría de obra	5.555.397,19
<b>VALOR TOTAL CONSTRUCCIÓN NUEVA POR CUPO*</b>	<b>\$ 90.345.223,59</b>

\* Valor ponderado de los costos del convenio 020 del 2013 USPEC - UNAL

Aprox. 41,30 M2 / Cupo

**VALOR / M2**  
**1.478.265,04**



## ÁREAS DE UMISC (unidad mínima de intervención (CELDA) + servicios

CUPO OBJETIVO	PABELLONES		
	m2 intervenido / cupo	\$/ m2 intervenido	\$
SEGURIDAD	4,03	\$ 1.478.265,04	\$ 5.963.965,63
ADMINISTRATIVO	0,47		\$ 697.038,20
SANIDAD	0,40		\$ 588.706,30
ATENCIÓN Y TRATAMIENTO	10,27		\$ 15.188.066,98
ALOJAMIENTO Y RECLUSIÓN	4,91		\$ 7.263.482,29
SISTEMA DE REDES	0,28		\$ 410.697,77
SERVICIOS	0,58		\$ 853.873,74
CIRCULAC. GRALES Y ÁREAS VERDES	19,17		\$ 28.344.187,17
ÁREA RESIDUAL	1,18		\$ 1.738.302,64
<b>TOTAL COSTOS DIRECTOS</b>	<b>41,30</b>		
AIU	30%		\$ 18.314.496,22
<b>TOTAL DIRECTOS + INDIRECTOS</b>			<b>\$ 79.362.816,95</b>
Dotación estructural	5%		\$ 3.052.416,04
Diseño	50.000,00		\$ 2.064.863,84
Interventoría de diseño	15,0%		\$ 309.729,58
Interventoría de obra	7,0%		\$ 5.555.397,19
<b>VALOR FINAL CUPO</b>			<b>\$ 90.345.223,59</b>

## VALOR DEL ESTABLECIMIENTO

CUPOS	2000	
ÁREA TOTAL INTERVENIDA	m2	82.595
Obra Civil (directos + indirectos)		\$ 158.725.633.896,46
Dotación estructural	5%	\$ 6.104.832.072,94
Diseño	50.000,00	\$ 4.129.727.679,88
Interventoría de diseño	15,0%	\$ 619.459.151,98
Interventoría de obra	7,0%	\$ 11.110.794.372,75
<b>GRAN TOTAL DE COSTOS</b>		<b>\$ 180.690.447.174,02</b>

Esta proyección de costos NO incluye profesionales del componente social (Impacto social), ni impuestos y/o licencias y/o permisos, ni algún otro imprevisto durante la ejecución del contrato (diferente a los imprevistos de la obra civil)

## Con base en presupuesto solicitado ante el Ministerio de Hacienda y Crédito Público

Concepto	Presupuesto solicitado INPEC	Presupuesto Solicitado USPEC	Total solicitado Sistema Penitenciario y Carcelario	Costo promedio anual por Interno	Costo mensual por Interno	Costo diario por Interno
<b>1. Funcionamiento:</b>	<b>1.135.768.074.361,9</b>	<b>709.615.315.617,0</b>	<b>1.845.383.389.978,9</b>	<b>15.181.968,0</b>	<b>1.265.164,0</b>	<b>42.172,1</b>
1.1 <b>Gastos de Personal</b> (Nómina personal Administrativo, de Tratamiento, de Custodia y Vigilancia; Servicios personales indirectos, Bonificación Serv. Militar Auxiliares Bachilleres, Bonificación por trabajo y servicio Internos )	764.159.423.021,1	24.059.461.666,0	788.218.884.687,1	6.484.676,3	540.389,7	18.013,0
1.2 <b>Gastos Generales:</b> Adquisición de Bienes (compra de equipo, muebles y enseres, materiales y suministros, etc) , de Servicios (mantenimiento, servicios públicos, seguros, transporte de intemos, Escuela Penitenciaria, etc), gastos logístico-operativos ERON y sedes administrativas.	199.813.070.135,4	200.075.272.984,0	399.888.343.119,4	3.289.881,1	274.156,8	9.138,6
1.3 <b>Transferencias Corrientes</b> (Alimentación, Salud de la población reclusa, Tratamiento al Interno, Sentencias y conciliaciones, entre otros)	90.520.497.850,5	485.480.580.967,0	576.001.078.817,5	4.738.760,5	394.896,7	13.163,2
1.4 <b>Gastos de Comercialización y Producción:</b> Recursos generados en actividades agrícolas, industriales y comerciales y se utilizan para atender programas de ocupación laboral y atención directa a la población reclusa.	81.275.083.355,0		81.275.083.355,0	668.650,1	55.720,8	1.857,4
2. <b>Inversión</b> (Proyectos de fortalecimiento institucional en Mantenimiento y normalización infraestructura física, solución de problemáticas en Tecnología informática, Gestión documental, así como programas de atención a la población reclusa, entre otros)	7.154.401.400,0	1.137.519.071.670,0	1.144.673.473.070,0	9.417.227,9	784.769,0	26.159,0
<b>Total</b>	<b>1.142.922.475.762</b>	<b>1.847.134.387.287</b>	<b>2.990.056.863.049</b>	<b>24.599.196</b>	<b>2.049.933</b>	<b>68.331</b>
<b>Población Intramuros - promedio - Junio 30/16</b>	<b>121.551</b>					
<b>Costo Global Anual por Interno</b>	<b>24.599.196</b>					

En el presupuesto de la USPEC se incluyen recursos para la construcción de nuevos cupos

**¡Gracias!**  
[planeacion@inpec.gov.co](mailto:planeacion@inpec.gov.co)

[www.inpec.gov.co](http://www.inpec.gov.co)